

APRESENTAÇÃO

A presente **Carta Mensal do Mercado Formal de Trabalho** apresenta à comunidade dados do Cadastro Geral de Empregados e Desempregados (CAGED), do Ministério da Economia (ME). Nesta Carta, são apresentados os dados referentes ao mês de agosto de 2025 para o Brasil, Rio Grande do Sul e Caxias do Sul.

Seguindo a definição usada pelo sistema RAIS/CAGED, **Saldo** é a diferença entre admitidos (início de vínculo empregatício) e desligados (fim de vínculo empregatício). O saldo positivo indica criação de novos postos de trabalho, enquanto o saldo negativo indica extinção de postos de trabalho. Os saldos dos meses anteriores contam com ajustes. A **Varição Relativa** (Var. %) do emprego no mês toma como referência o estoque no final do mês anterior. O **Estoque** é o número de empregos formais. O **Acumulado Ano** indica as oscilações no saldo durante o ano vigente e os **12 meses** toma como referência o mês do ano anterior e a Var% indica a variação do mês.

Lodonha Maria Portela Coimbra Soares
Coordenadora
impcsoar@ucs.br

Mosar Leandro Ness
Colaborador
mlness@ucs.br

Artur Noll Missel Machado
Bolsistas

Redes Sociais

Facebook
Obstrab UCS – Observatório do Trabalho
Instagram
[@obstrab](https://www.instagram.com/obstrab)

23 de agosto de 2026.

EVOLUÇÃO DO EMPREGO NO BRASIL

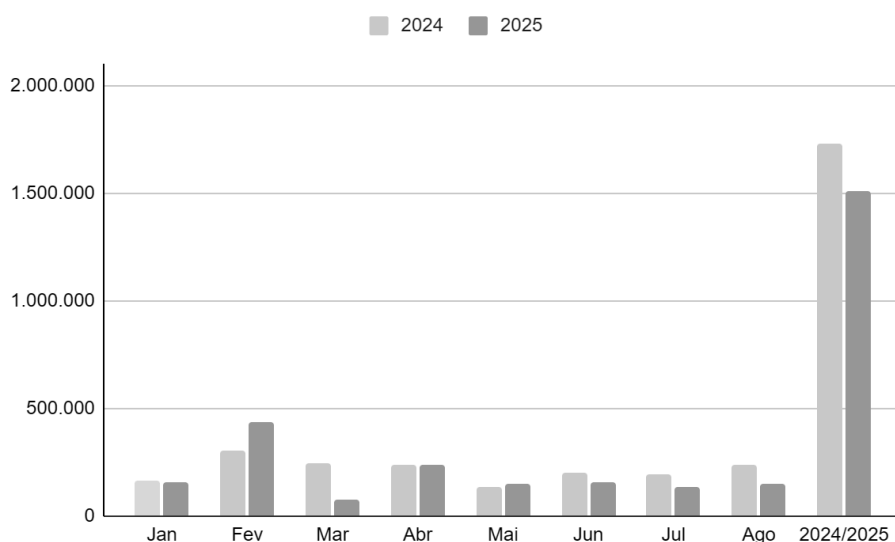
Tabela 1 – Desempenho de agosto, do acumulado e dos 12 meses por setor de atividade econômica:

Setor	Agosto de 2025				Acumulado		12 meses	
	Adm.	Des.	Saldo	Var%	Saldo	Var%	Saldo	Var%
Agropecuária	97.421	99.749	-2.328	-0,12%	108.349	6,03%	35.026	1,87%
Indústria	344.800	325.391	19.409	0,21%	273.178	3,06%	232.535	2,59%
Construção	222.968	206.085	16.883	0,56%	194.254	6,80%	88.624	2,99%
Comércio	529.090	494.781	34.309	0,32%	158.174	1,49%	319.874	3,07%
Serviços	1.066.485	983.849	82.636	0,35%	774.866	3,36%	767.022	3,33%
Não Identificado	1	18	-17	-	-13	-	26	-
Total	2.260.765	2.109.873	150.892	0,30%	1.508.808	3,20%	1.443.107	3,05%

Fonte: Novo Caged - ME Elaboração: Observatório do Trabalho - UCS

O Brasil registrou 2,26 milhões de admissões e 2,1 milhões de desligamentos em agosto, resultando um aumento de 150 mil vagas, representando um acréscimo de 0,30% dos postos de trabalho em comparação ao mês anterior. Dessa forma, o estoque do país foi de 48,7 milhões de empregos com carteira assinada. O setor que mais abriu vagas foi o de **Serviços**, que abriu 82 mil vagas, já o setor que teve o menor saldo foi o setor de **Agropecuária** que obteve um saldo negativo de 2,3 mil. No acumulado do ano foram criados 1,5 milhões empregos no país, motivados majoritariamente pelos **Serviços**, que foi responsável por aproximadamente 774 mil vagas criadas no período.

Figura 1 – Evolução do saldo de 2025, comparado com 2024, no Brasil:



O saldo de agosto foi marcado por abrir 150 mil vagas, enquanto no mesmo mês de 2024 foram abertas 239 mil vagas. No acumulado do ano de 2025 foram criados 1,58 milhões de postos de trabalho, sendo que no mesmo período do ano anterior foram criadas 1,73 milhões vagas.

EVOLUÇÃO DO EMPREGO NO RIO GRANDE DO SUL

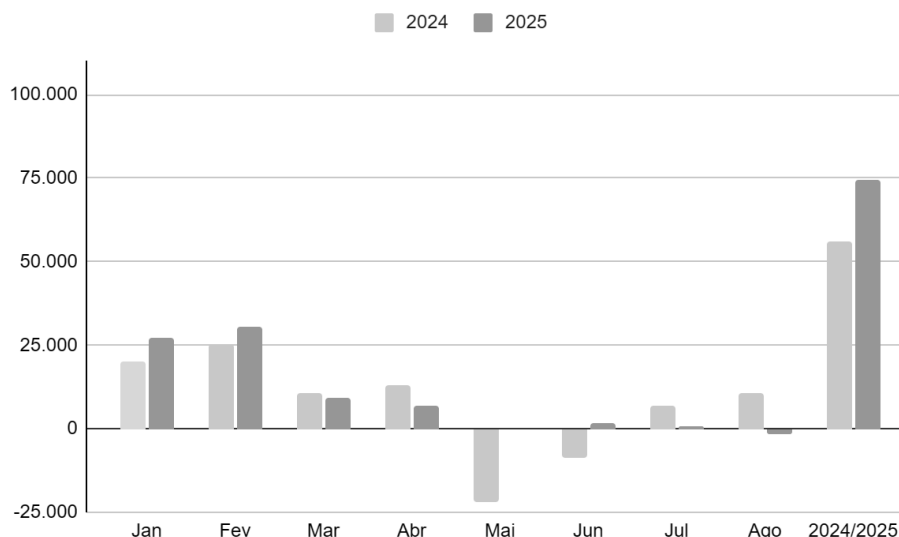
Tabela 2 – Desempenho de agosto, do acumulado e dos 12 meses por setor de atividade econômica:

Setor	Agosto de 2025				Acumulado		12 meses	
	Adm.	Des.	Saldo	Var. %	Saldo	Var. %	Saldo	Var. %
Agropecuária	5.289	5.161	128	0,13%	940	0,97%	1.270	1,31%
Indústria	28.741	32.800	-4.059	-0,54%	30.514	4,22%	17.518	2,38%
Construção	8.982	9.522	-540	-0,38%	3.265	2,35%	2.244	1,60%
Comércio	32.907	33.516	-609	-0,09%	3.676	0,56%	16.846	2,60%
Serviços	51.145	47.579	3.566	0,29%	36.164	2,98%	43.978	3,65%
Total	127.064	128.578	-1.514	-0,05%	74.559	2,63%	81.856	2,90%

Fonte: Novo Caged - ME Elaboração: Observatório do Trabalho - UCS

Em agosto, o Rio Grande do Sul registrou 127 mil admissões e 128 mil desligamentos, resultando em um saldo de -1,5 mil postos, representando um decréscimo de 0,05% sobre o estoque de empregos formais. Dessa forma, o estoque do estado gaúcho foi de 2,9 milhões de empregos com carteira assinada. O setor que obteve o maior saldo de vagas foi o de **Serviços**, e o setor que obteve o menor saldo foi a **Indústria**.

Figura 2 – Evolução do saldo de 2025, comparado com 2024, no Rio Grande do Sul:



O resultado de agosto foi de -1,5 mil postos de trabalho, enquanto em agosto de 2024 foram 10,6 mil. No acumulado do ano, foram registradas 75 mil novas vagas em 2025, frente ao registro de 56 mil postos no mesmo período de 2024.

EVOLUÇÃO DO EMPREGO EM CAXIAS DO SUL

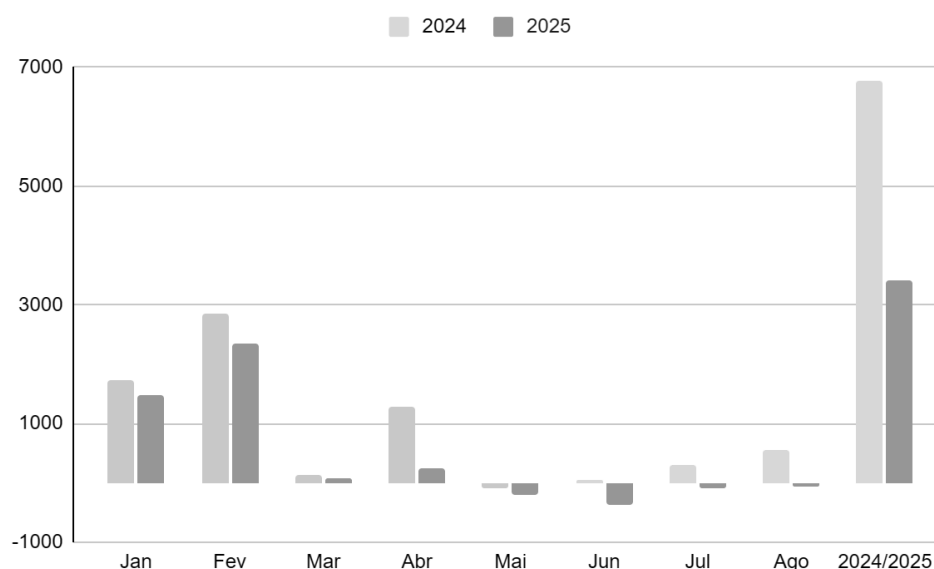
Tabela 3 – Desempenho de agosto, do acumulado e dos 12 meses por setor de atividade econômica:

Setor	Agosto de 2025				Acumulado		12 meses	
	Adm.	Des.	Saldo	Var. %	Saldo	Var. %	Saldo	Var. %
Agropecuária	251	225	26	1,19%	10	0,46%	148	7,20%
Indústria	2.364	2.884	-520	-0,68%	455	0,60%	-304	-0,40%
Construção	272	211	61	1,33%	352	8,20%	357	8,33%
Comércio	1.782	1.791	-9	-0,03%	615	2,13%	934	3,27%
Serviços	2.929	2.563	366	0,61%	1.979	3,37%	1.636	2,77%
Total	7.598	7.674	-76	-0,04%	3.411	2,01%	2.771	1,63%

Fonte: Novo Caged - ME Elaboração: Observatório do Trabalho - UCS

Em agosto foram registradas aproximadamente 7,6 mil admissões e 7,7 mil demissões em Caxias do Sul, resultando em um saldo negativo de 76 empregos formais, com uma diminuição de 0,04%. Dessa forma, a cidade contou com um estoque de 172 mil empregos. O setor de **Serviços** foi o que obteve o maior saldo de empregos, e foi a **Indústria** o setor que obteve o menor saldo.

Figura 3 – Evolução do saldo de 2025, comparado com 2024, em Caxias do Sul:



No mês de agosto de 2025 foram fechadas 76 vagas com carteira assinada, e no mesmo mês de 2024 houve um saldo positivo de 546. O acumulado do ano de 2025 contou com geração de 3,4 mil postos de trabalho, enquanto no mesmo período do ano anterior houve a criação de aproximadamente 6,7 mil vínculos formais.

Observatório do Trabalho

Universidade de Caxias do Sul
Núcleo de Inovação e Desenvolvimento
Área do Conhecimento de Ciências Sociais
Curso de Ciências Econômicas

Coordenadora:

Lodonha Maria Portela Coimbra Soares

Colaborador:

Mosar Leandro Ness

Bolsista:

Artur Noll Missel Machado

Contato para entrevista sobre esta carta:

Lodonha Maria Portela Coimbra Soares
Telefone: (54) 9 9605-5678
E-mail: Impcsoar@ucs.br

Contato:

Endereço: Rua Francisco Getúlio Vargas, 1130. Bloco J, sala 410. Caxias do Sul, RS
E-mail: obstrab@gmail.com
Facebook: Obstrab UCS - Observatório do Trabalho
Instagram: [@obstrab](https://www.instagram.com/obstrab)

É permitida a reprodução deste texto e dos dados nele contidos, desde que citada a fonte.
Reproduções para fins comerciais são proibidas.