

APRESENTAÇÃO

A presente **Carta Mensal do Mercado Formal de Trabalho** apresenta à comunidade dados do Cadastro Geral de Empregados e Desempregados (CAGED), do Ministério da Economia (ME). Nesta Carta, são apresentados os dados referentes ao mês de dezembro de 2025 para o Brasil, Rio Grande do Sul e Caxias do Sul.

Seguindo a definição usada pelo sistema RAIS/CAGED, **Saldo** é a diferença entre admitidos (início de vínculo empregatício) e desligados (fim de vínculo empregatício). O saldo positivo indica criação de novos postos de trabalho, enquanto o saldo negativo indica extinção de postos de trabalho. Os saldos dos meses anteriores contam com ajustes. A **Varição Relativa** (Var. %) do emprego no mês toma como referência o estoque no final do mês anterior. O **Estoque** é o número de empregos formais. O **Acumulado Ano** indica as oscilações no saldo durante o ano vigente e os **12 meses** toma como referência o mês do ano anterior e a Var% indica a variação do mês.

Lodonha Maria Portela Coimbra Soares
Coordenadora
impcsoar@ucs.br

Mosar Leandro Ness
Colaborador
mlness@ucs.br

Artur Noll Missel Machado
Bolsistas

Redes Sociais

Facebook
Obstrab UCS – Observatório do Trabalho
Instagram
@obstrab

24 de março de 2026.

EVOLUÇÃO DO EMPREGO NO BRASIL

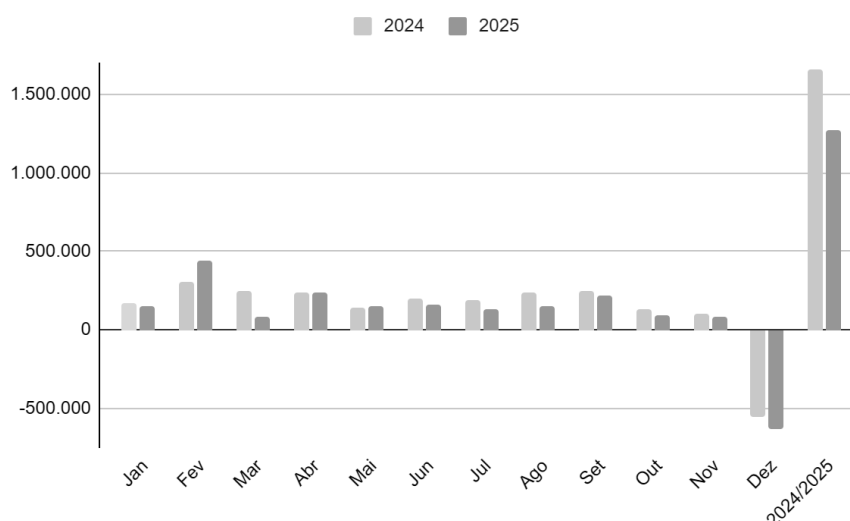
Tabela 1 – Desempenho de dezembro, do acumulado e dos 12 meses por setor de atividade econômica:

Setor	dezembro de 2025				Acumulado		12 meses	
	Adm.	Des.	Saldo	Var%	Saldo	Var%	Saldo	Var%
Agropecuária	63.469	107.776	-44.307	-2,35%	41.650	2,32%	41.650	2,32%
Indústria	167.861	304.000	-136.139	-1,48%	143.442	1,61%	143.442	1,61%
Construção	108.905	214.491	-105.586	-3,46%	86.087	3,01%	86.087	3,01%
Comércio	426.522	482.154	-55.632	-0,51%	246.889	2,33%	246.889	2,33%
Serviços	765.370	1.053.485	-288.115	-1,20%	752.448	3,27%	752.448	3,27%
Não Identificado	27	9	18	78,26%	29	241,67%	29	241,67%
Total	1.532.154	2.161.915	-629.761	-1,28%	1.270.545	2,59%	1.270.545	2,82%

Fonte: Novo Caged - ME Elaboração: Observatório do Trabalho - UCS

O Brasil registrou 1,5 milhão de admissões e 2,2 milhões de desligamentos em dezembro, resultando em uma redução de 630 mil vagas, representando um decréscimo de 1,28% dos postos de trabalho em comparação ao mês anterior. Dessa forma, o estoque do país foi de 48,4 milhões de empregos com carteira assinada. O setor que menos fechou vagas (totais) foi o de **Agropecuária**, que fechou 44,3 mil vagas, já o setor que teve o menor saldo foi o setor de **Serviços**, que fechou 288 mil vagas. No acumulado do ano foram criados 1,27 milhão de empregos no país, motivados majoritariamente pelos **Serviços**, que foi responsável por aproximadamente 752 mil vagas criadas no período.

Figura 1 – Evolução do saldo de 2025, comparado com 2024, no Brasil:



O saldo de dezembro foi marcado por abrir -629 mil vagas, enquanto no mesmo mês de 2024 foram fechadas 555 mil vagas. No acumulado do ano de 2025 foram criados 1,27 milhão de postos de trabalho, sendo que no mesmo período do ano anterior foram criadas 2,2 milhões de vagas.

EVOLUÇÃO DO EMPREGO NO RIO GRANDE DO SUL

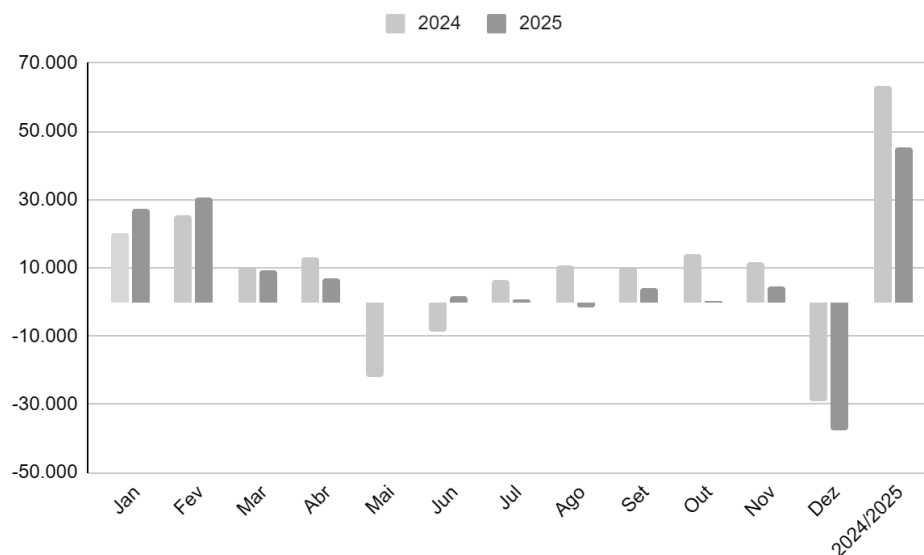
Tabela 2 – Desempenho de dezembro, do acumulado e dos 12 meses por setor de atividade econômica:

Setor	dezembro de 2025				Acumulado		12 meses	
	Adm.	Des.	Saldo	Var. %	Saldo	Var. %	Saldo	Var. %
Agropecuária	3.918	9.040	-5.122	-4,95%	919	0,94%	919	0,94%
Indústria	11.923	26.802	-14.879	-2,00%	4.966	0,69%	4.966	0,69%
Construção	5.204	8.951	-3.747	-2,63%	-384	-0,28%	-384	-0,28%
Comércio	30.070	33.579	-3.509	-0,52%	6.987	1,06%	6.987	1,06%
Serviços	39.972	50.297	-10.325	-0,82%	32.975	2,72%	32.975	2,72%
Não Identificado	91.087	128.669	-37.582	-1,29%	45.463	1,60%	45.463	1,89%

Fonte: Novo Caged - ME Elaboração: Observatório do Trabalho - UCS

Em dezembro, o Rio Grande do Sul registrou 91 mil admissões e 128,7 mil desligamentos, resultando em um saldo de 4,4 mil postos, representando um decréscimo de 1,29% sobre o estoque de empregos formais. Dessa forma, o estoque do estado gaúcho foi de 2,88 milhões de empregos com carteira assinada. O setor que obteve a menor redução de vagas foi o de **Comércio**, e o setor que obteve a maior redução foi **Indústria**.

Figura 2 – Evolução do saldo de 2025, comparado com 2024, no Rio Grande do Sul:



O resultado de dezembro foi de -37,5 mil novos postos de trabalho, enquanto em dezembro de 2024 foram 11,8 mil. No acumulado do ano, foram registradas 83 mil novas vagas em 2025, frente ao registro de -28,9 mil postos no mesmo período de 2024.

EVOLUÇÃO DO EMPREGO EM CAXIAS DO SUL

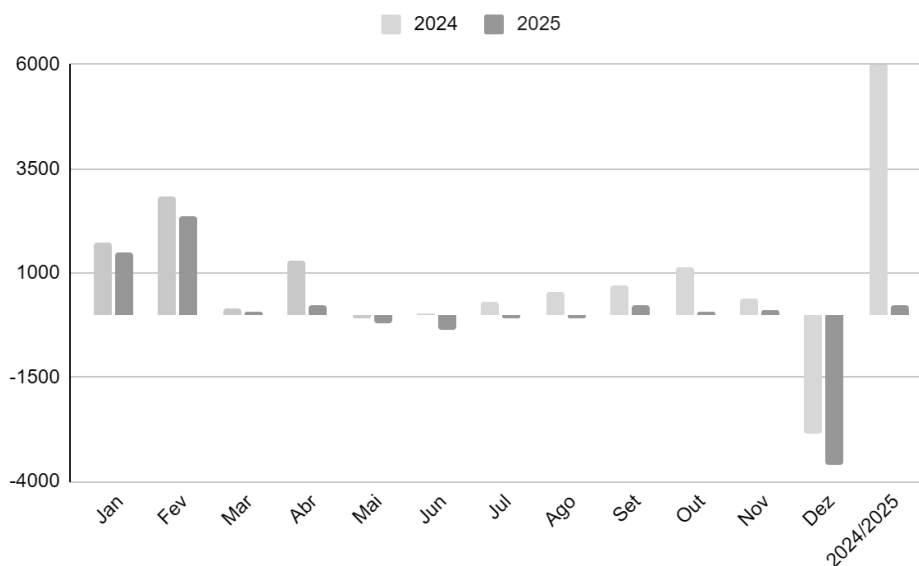
Tabela 3 – Desempenho de dezembro, do acumulado e dos 12 meses por setor de atividade econômica:

Setor	dezembro de 2025				Acumulado		12 meses	
	Adm.	Des.	Saldo	Var. %	Saldo	Var. %	Saldo	Var. %
Agropecuária	245	601	-356	-13,56%	77	3,51%	77	3,51%
Indústria	654	2.467	-1.813	-2,44%	-2.679	-3,56%	-2.679	-3,56%
Construção	175	232	-57	-1,19%	436	10,16%	436	10,16%
Comércio	1.254	1.741	-487	-1,63%	512	1,77%	512	1,77%
Serviços	1.965	2.861	-896	-1,45%	1.888	3,21%	1.888	3,21%
Não Identificado	4.293	7.902	-3.609	-2,08%	234	0,14%	234	0,57%

Fonte: Novo Caged - ME Elaboração: Observatório do Trabalho - UCS

Em dezembro foram registradas aproximadamente 4,2 mil admissões e 7,9 mil demissões em Caxias do Sul, resultando em um saldo de -3,6 mil empregos formais, com uma queda de 2,08%. Dessa forma, a cidade contou com um estoque de 169,7 mil empregos. O setor de **Construção** foi o que obteve a menor redução no saldo de empregos, e foi a **Indústria** o setor que obteve a maior redução.

Figura 3 – Evolução do saldo de 2025, comparado com 2024, em Caxias do Sul:



No mês de dezembro de 2025 foram fechadas 3,6 mil vagas com carteira assinada, e no mesmo mês de 2024 houve um saldo negativo de 2,8 mil. O acumulado do ano de 2025 contou com geração de 234 postos de trabalho, enquanto no mesmo período do ano anterior houve a criação de aproximadamente 6,1 mil vínculos formais.

Observatório do Trabalho

Universidade de Caxias do Sul
Núcleo de Inovação e Desenvolvimento
Área do Conhecimento de Ciências Sociais
Curso de Ciências Econômicas

Coordenadora:

Lodonha Maria Portela Coimbra Soares

Colaborador:

Mosar Leandro Ness

Bolsista:

Artur Noll Missel Machado

Contato para entrevista sobre esta carta:

Lodonha Maria Portela Coimbra Soares
Telefone: (54) 9 9605-5678
E-mail: Impcsoar@ucs.br

Contato:

Endereço: Rua Francisco Getúlio Vargas, 1130. Bloco J, sala 410. Caxias do Sul, RS
E-mail: obstrab@gmail.com
Facebook: Obstrab UCS - Observatório do Trabalho
Instagram: [@obstrab](https://www.instagram.com/obstrab)

É permitida a reprodução deste texto e dos dados nele contidos, desde que citada a fonte.
Reproduções para fins comerciais são proibidas.