

APRESENTAÇÃO

A presente **Carta Mensal do Mercado Formal de Trabalho** apresenta à comunidade dados do Cadastro Geral de Empregados e Desempregados (CAGED), do Ministério da Economia (ME). Nesta Carta, são apresentados os dados referentes ao mês de Fevereiro de 2026 para o Brasil, Rio Grande do Sul e Caxias do Sul.

Seguindo a definição usada pelo sistema RAIS/CAGED, **Saldo** é a diferença entre admitidos (início de vínculo empregatício) e desligados (fim de vínculo empregatício). O saldo positivo indica criação de novos postos de trabalho, enquanto o saldo negativo indica extinção de postos de trabalho. Os saldos dos meses anteriores contam com ajustes. A **Varição Relativa** (Var. %) do emprego no mês toma como referência o estoque no final do mês anterior. O **Estoque** é o número de empregos formais. O **Acumulado Ano** indica as oscilações no saldo durante o ano vigente e os **12 meses** toma como referência o mês do ano anterior e a Var% indica a variação do mês.

Lodonha Maria Portela Coimbra Soares
Coordenadora
impcsoar@ucs.br

Mosar Leandro Ness
Colaborador
mlness@ucs.br

Artur Noll Missel Machado
Bolsistas

Redes Sociais

Facebook
Obstrab UCS – Observatório do Trabalho
Instagram
@obstrab

06 de abril de 2026.

EVOLUÇÃO DO EMPREGO NO BRASIL

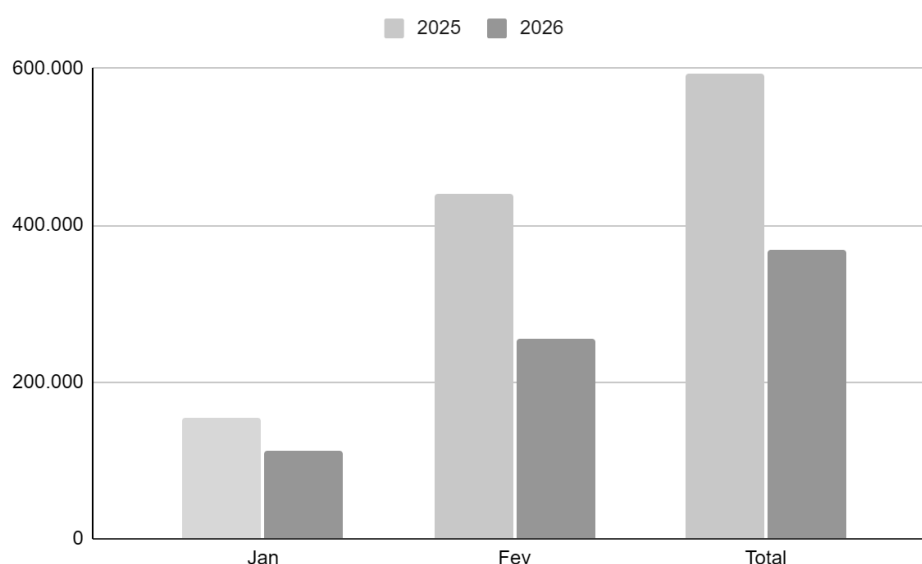
Tabela 1 – Desempenho de Fevereiro, do acumulado e dos 12 meses por setor de atividade econômica:

Setor	Fevereiro de 2026				Acumulado		12 meses	
	Adm.	Des.	Saldo	Var%	Saldo	Var%	Saldo	Var%
Agropecuária	111.197	103.074	8.123	0,44%	31.930	1,74%	16.143	0,87%
Indústria	358.595	326.568	32.027	0,35%	86.091	0,95%	87.375	0,96%
Construção	217.475	186.376	31.099	1,04%	81.637	2,77%	88.222	3,00%
Comércio	522.059	515.932	6.127	0,06%	-50.395	-0,47%	197.862	1,87%
Serviços	1.172.438	994.485	177.953	0,75%	221.084	0,93%	657.365	2,82%
Total	2.381.764	2.126.435	255.329	0,53%	370.347	0,76%	1.046.967	2,19%

Fonte: Novo Caged - ME Elaboração: Observatório do Trabalho - UCS

O Brasil registrou 2,4 milhões de admissões e 2,1 milhões de desligamentos em Fevereiro, resultando em um aumento de 255 mil vagas, representando um acréscimo de 0,53% dos postos de trabalho em comparação ao mês anterior. Dessa forma, o estoque do país foi de 48,8 milhões de empregos com carteira assinada. O setor que mais abriu vagas foi o de **Serviços**, que abriu 177 mil vagas, já o setor que teve o menor saldo foi o setor de **Comércio**, que abriu 6,1 mil vagas. No acumulado do ano foram criados 370 mil empregos no país, motivados majoritariamente pelos **Serviços**, que foi responsável por aproximadamente 221 mil vagas criadas no período.

Figura 1 – Evolução do saldo de 2026, comparado com 2025, no Brasil:



O saldo de Fevereiro foi marcado por abrir 255 mil vagas, enquanto no mesmo mês de 2025 foram abertas 255 mil vagas. No acumulado do ano de 2026 foram criados 370 mil postos de trabalho, sendo que no mesmo período do ano anterior foram criadas 594 mil vagas.

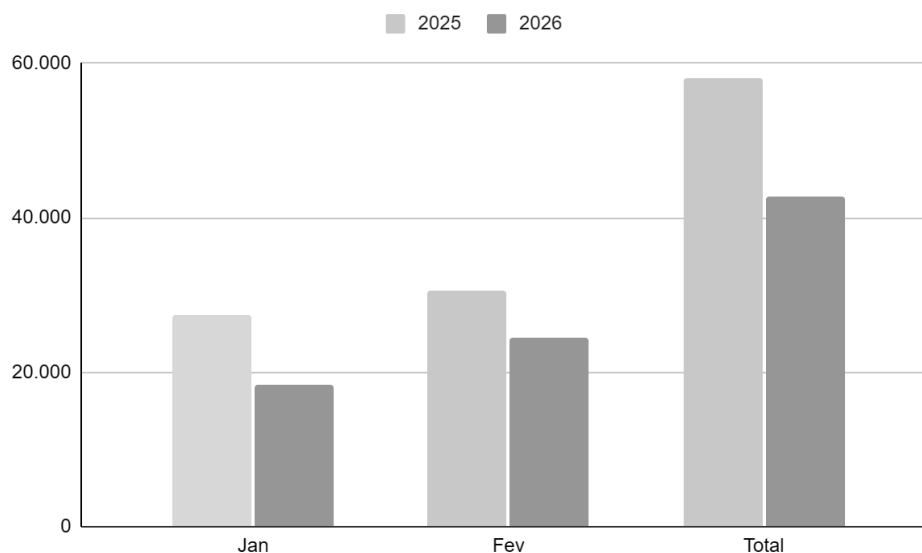
EVOLUÇÃO DO EMPREGO NO RIO GRANDE DO SUL

Tabela 2 – Desempenho de Fevereiro, do acumulado e dos 12 meses por setor de atividade econômica:

Setor	Fevereiro de 2026				Acumulado		12 meses	
	Adm.	Des.	Saldo	Var. %	Saldo	Var. %	Saldo	Var. %
Agropecuária	17.525	10.097	7.428	6,78%	18.674	19,00%	6.634	6,01%
Indústria	41.695	30.119	11.576	1,58%	16.852	2,32%	-3.434	-0,46%
Construção	9.973	8.605	1.368	0,98%	3.033	2,19%	50	0,04%
Comércio	33.451	35.032	-1.581	-0,24%	-5.371	-0,80%	1.218	0,18%
Serviços	55.023	49.420	5.603	0,45%	9.115	0,73%	25.274	2,05%
Não Identificado	157.667	133.273	24.394	0,84%	42.303	1,47%	29.742	1,03%

Fonte: Novo Caged - ME Elaboração: Observatório do Trabalho - UCS

Em Fevereiro, o Rio Grande do Sul registrou 158 mil admissões e 143 mil desligamentos, resultando em um saldo de 24,4 mil postos, representando um acréscimo de 0,84% sobre o estoque de empregos formais. Dessa forma, o estoque do estado gaúcho foi de 2,9 milhões de empregos com carteira assinada. O setor que obteve o maior saldo de vagas foi o de **Indústria**, e o setor que obteve o menor saldo foi o **Comércio**.

Figura 2 – Evolução do saldo de 2026, comparado com 2025, no Rio Grande do Sul:

No mês de Fevereiro de 2026 foram abertas 24,4 mil vagas com carteira assinada, e no mesmo mês de 2025 houve um saldo positivo de 30,6 mil.

EVOLUÇÃO DO EMPREGO EM CAXIAS DO SUL

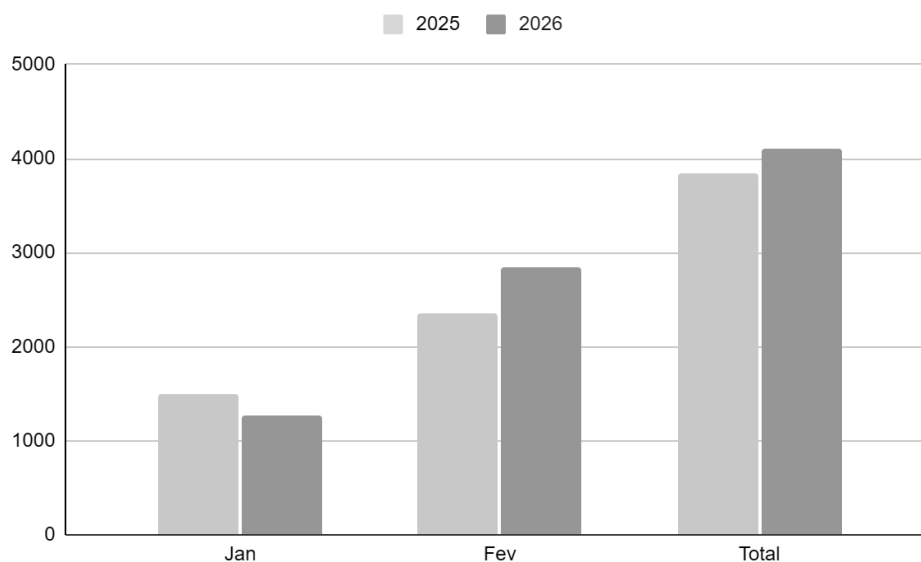
Tabela 3 – Desempenho de Fevereiro, do acumulado e dos 12 meses por setor de atividade econômica:

Setor	Fevereiro de 2026				Acumulado		12 meses	
	Adm.	Des.	Saldo	Var. %	Saldo	Var. %	Saldo	Var. %
Agropecuária	1.369	738	631	21,90%	1.243	54,78%	576	19,62%
Indústria	3.747	2.683	1.064	1,46%	1.303	1,80%	-3.229	-4,19%
Construção	390	256	134	2,80%	185	3,91%	487	11,00%
Comércio	2.028	1.955	73	0,25%	-38	-0,13%	195	0,67%
Serviços	3.660	2.725	935	1,53%	1.351	2,23%	2.411	4,04%
Não Identificado	11.194	8.357	2.837	1,66%	4.044	2,38%	440	0,25%

Fonte: Novo Caged - ME Elaboração: Observatório do Trabalho - UCS

Em Fevereiro foram registradas aproximadamente 11,2 mil admissões e 8,4 mil demissões em Caxias do Sul, resultando em um saldo positivo de 2,8 mil empregos formais, com um aumento de 1,66%. Dessa forma, a cidade contou com um estoque de 173,7 mil empregos. O setor de **Indústria** foi o que obteve o maior saldo de empregos, e foi o **Comércio** o setor que obteve o menor saldo.

Figura 3 – Evolução do saldo de 2026, comparado com 2025, em Caxias do Sul:



No mês de Fevereiro de 2026 foram abertas 2,8 mil vagas com carteira assinada, e no mesmo mês de 2025 houve um saldo positivo de 2,4 mil.

Observatório do Trabalho

Universidade de Caxias do Sul
Núcleo de Inovação e Desenvolvimento
Área do Conhecimento de Ciências Sociais
Curso de Ciências Econômicas

Coordenadora:

Lodonha Maria Portela Coimbra Soares

Colaborador:

Mosar Leandro Ness

Bolsista:

Artur Noll Missel Machado

Contato para entrevista sobre esta carta:

Lodonha Maria Portela Coimbra Soares
Telefone: (54) 9 9605-5678
E-mail: Impcsoar@ucs.br

Contato:

Endereço: Rua Francisco Getúlio Vargas, 1130. Bloco J, sala 410. Caxias do Sul, RS
E-mail: obstrab@gmail.com
Facebook: Obstrab UCS - Observatório do Trabalho
Instagram: [@obstrab](https://www.instagram.com/obstrab)

É permitida a reprodução deste texto e dos dados nele contidos, desde que citada a fonte.
Reproduções para fins comerciais são proibidas.