

APRESENTAÇÃO

A presente **Carta Mensal do Mercado Formal de Trabalho** apresenta à comunidade dados do Cadastro Geral de Empregados e Desempregados (CAGED), do Ministério da Economia (ME). Nesta Carta, são apresentados os dados referentes ao mês de Janeiro de 2026 para o Brasil, Rio Grande do Sul e Caxias do Sul.

Seguindo a definição usada pelo sistema RAIS/CAGED, **Saldo** é a diferença entre admitidos (início de vínculo empregatício) e desligados (fim de vínculo empregatício). O saldo positivo indica criação de novos postos de trabalho, enquanto o saldo negativo indica extinção de postos de trabalho. Os saldos dos meses anteriores contam com ajustes. A **Varição Relativa** (Var. %) do emprego no mês toma como referência o estoque no final do mês anterior. O **Estoque** é o número de empregos formais. O **Acumulado Ano** indica as oscilações no saldo durante o ano vigente e os **12 meses** toma como referência o mês do ano anterior e a Var% indica a variação do mês.

25 de março de 2026.

Lodonha Maria Portela Coimbra Soares
Coordenadora
impcsoar@ucs.br

Mosar Leandro Ness
Colaborador
mlness@ucs.br

Artur Noll Missel Machado
Bolsistas

Redes Sociais

Facebook
Obstrab UCS – Observatório do Trabalho
Instagram
[@obstrab](https://www.instagram.com/obstrab)

EVOLUÇÃO DO EMPREGO NO BRASIL

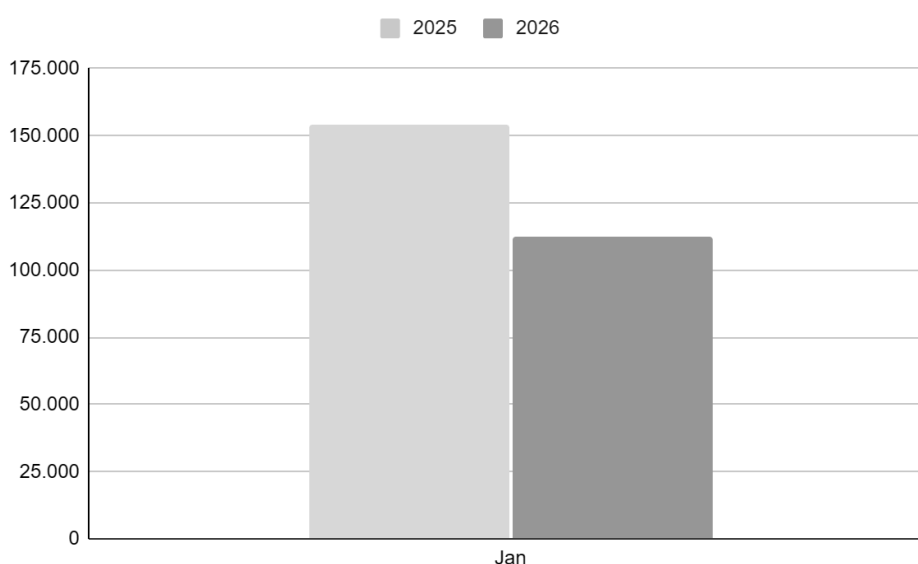
Tabela 1 – Desempenho de Janeiro, do acumulado e dos 12 meses por setor de atividade econômica:

Setor	Janeiro de 2026				Acumulado		12 meses	
	Adm.	Des.	Saldo	Var%	Saldo	Var%	Saldo	Var%
Agropecuária	113.385	90.312	23.073	1,26%	23.073	1,26%	27.586	1,50%
Indústria	353.793	298.802	54.991	0,61%	54.991	0,61%	126.759	1,41%
Construção	225.073	174.528	50.545	1,72%	50.545	1,72%	97.333	3,36%
Comércio	483.703	540.503	-56.800	-0,52%	-56.800	-0,52%	238.462	2,26%
Serviços	1.032.076	991.551	40.525	0,17%	40.525	0,17%	738.313	3,20%
Total	2.208.030	2.095.696	112.334	0,23%	112.334	-1,28%	1.228.453	2,59%

Fonte: Novo Caged - ME Elaboração: Observatório do Trabalho - UCS

O Brasil registrou 2,2 milhões de admissões e 2,1 milhões de desligamentos em Janeiro, resultando em um aumento de 112 mil vagas, representando um acréscimo de 0,23% dos postos de trabalho em comparação ao mês anterior. Dessa forma, o estoque do país foi de 48,6 milhões de empregos com carteira assinada. O setor que mais abriu vagas foi o de **Indústria**, que abriu 55 mil vagas, já o setor que teve o menor saldo foi o setor de **Comércio**, que fechou 56,8 mil vagas. No acumulado do ano foram criados 112 mil empregos no país, motivados majoritariamente pela **Indústria**, que foi responsável por aproximadamente 55 mil vagas criadas no período.

Figura 1 – Evolução do saldo de 2026, comparado com 2025, no Brasil:



O saldo de Janeiro foi marcado por abrir 112 mil vagas, enquanto no mesmo mês de 2025 foram abertas 154 mil vagas. No acumulado do ano de 2026 foram criados 112 mil de postos de trabalho, sendo que no mesmo período do ano anterior foram criadas 154 mil vagas.

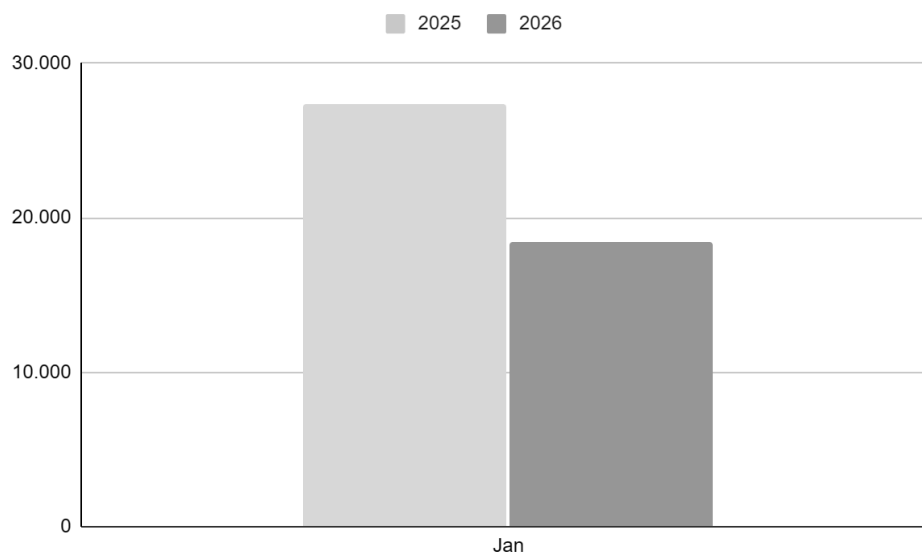
EVOLUÇÃO DO EMPREGO NO RIO GRANDE DO SUL

Tabela 2 – Desempenho de Janeiro, do acumulado e dos 12 meses por setor de atividade econômica:

Setor	Janeiro de 2026				Acumulado		12 meses	
	Adm.	Des.	Saldo	Var. %	Saldo	Var. %	Saldo	Var. %
Agropecuária	16.165	5.026	11.139	11,33%	11.139	11,33%	-3.063	-2,72%
Indústria	32.926	27.413	5.513	0,76%	5.513	0,76%	1.270	0,17%
Construção	10.031	8.269	1.762	1,27%	1.762	1,27%	135	0,10%
Comércio	31.840	35.587	-3.747	-0,56%	-3.747	-0,56%	5.284	0,80%
Serviços	50.070	46.316	3.754	0,30%	3.754	0,30%	32.847	2,70%
Não Identificado	141.032	122.611	18.421	0,64%	18.421	1,60%	36.473	1,27%

Fonte: Novo Caged - ME Elaboração: Observatório do Trabalho - UCS

Em janeiro, o Rio Grande do Sul registrou 141 mil admissões e 123 mil desligamentos, resultando em um saldo de 18,4 mil postos, representando um acréscimo de 0,64% sobre o estoque de empregos formais. Dessa forma, o estoque do estado gaúcho foi de 2,9 milhões de empregos com carteira assinada. O setor que obteve o maior saldo de vagas foi o de **Agropecuária**, e o setor que obteve o menor saldo foi o **Comércio**.

Figura 2 – Evolução do saldo de 2026, comparado com 2025, no Rio Grande do Sul:

O resultado de Janeiro foi de 18,4 mil novos postos de trabalho, enquanto em Janeiro de 2025 foram 27,4 mil.

EVOLUÇÃO DO EMPREGO EM CAXIAS DO SUL

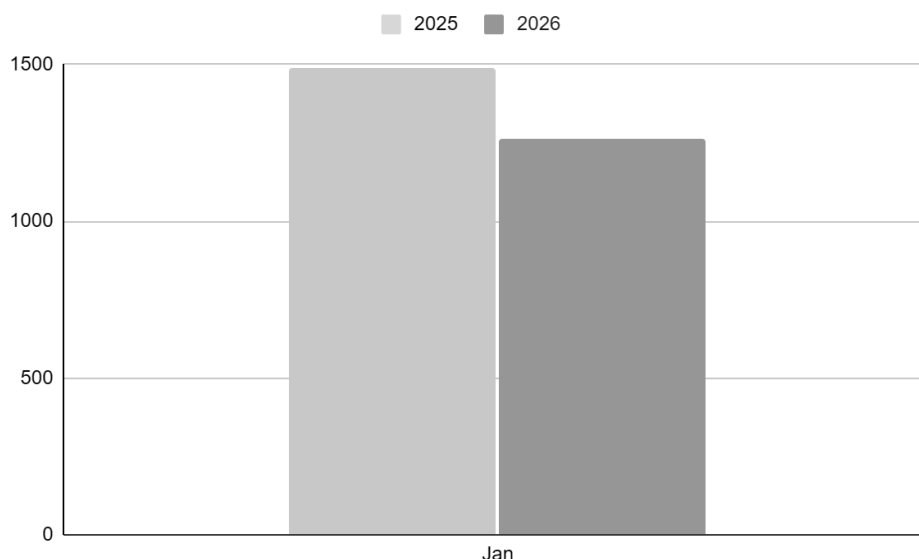
Tabela 3 – Desempenho de Janeiro, do acumulado e dos 12 meses por setor de atividade econômica:

Setor	Janeiro de 2026				Acumulado		12 meses	
	Adm.	Des.	Saldo	Var. %	Saldo	Var. %	Saldo	Var. %
Agropecuária	816	215	601	26,48%	601	26,48%	2.871	-5,50%
Indústria	2.542	2.292	250	0,34%	250	0,34%	72.835	-3,89%
Construção	300	241	59	1,25%	59	1,25%	4.787	10,76%
Comércio	1.735	1.844	-109	-0,37%	-109	-0,37%	29.310	1,41%
Serviços	3.081	2.618	463	0,76%	463	0,76%	61.162	3,82%
Não Identificado	8.474	7.210	1.264	0,74%	1.264	0,74%	170.965	0,01%

Fonte: Novo Caged - ME Elaboração: Observatório do Trabalho - UCS

Em Janeiro foram registradas aproximadamente 8,5 mil admissões e 7,2 mil demissões em Caxias do Sul, resultando em um saldo positivo de 1,2 mil empregos formais, com um aumento de 0,74%. Dessa forma, a cidade contou com um estoque de 170,9 mil empregos. O setor de **Agropecuária** foi o que obteve o maior saldo de empregos, e foi o **Comércio** o setor que obteve o menor saldo.

Figura 3 – Evolução do saldo de 2026, comparado com 2025, em Caxias do Sul:



No mês de Janeiro de 2026 foram abertas 1,2 mil vagas com carteira assinada, e no mesmo mês de 2025 houve um saldo positivo de 1,5 mil.

Observatório do Trabalho

Universidade de Caxias do Sul
Núcleo de Inovação e Desenvolvimento
Área do Conhecimento de Ciências Sociais
Curso de Ciências Econômicas

Coordenadora:

Lodonha Maria Portela Coimbra Soares

Colaborador:

Mosar Leandro Ness

Bolsista:

Artur Noll Missel Machado

Contato para entrevista sobre esta carta:

Lodonha Maria Portela Coimbra Soares
Telefone: (54) 9 9605-5678
E-mail: Impcsoar@ucs.br

Contato:

Endereço: Rua Francisco Getúlio Vargas, 1130. Bloco J, sala 410. Caxias do Sul, RS
E-mail: obstrab@gmail.com
Facebook: Obstrab UCS - Observatório do Trabalho
Instagram: [@obstrab](https://www.instagram.com/obstrab)

É permitida a reprodução deste texto e dos dados nele contidos, desde que citada a fonte.
Reproduções para fins comerciais são proibidas.