

## APRESENTAÇÃO

A presente **Carta Mensal do Mercado Formal de Trabalho** apresenta à comunidade dados do Cadastro Geral de Empregados e Desempregados (CAGED), do Ministério da Economia (ME). Nesta Carta, são apresentados os dados referentes ao mês de Novembro de 2025 para o Brasil, Rio Grande do Sul e Caxias do Sul.

Seguindo a definição usada pelo sistema RAIS/CAGED, **Saldo** é a diferença entre admitidos (início de vínculo empregatício) e desligados (fim de vínculo empregatício). O saldo positivo indica criação de novos postos de trabalho, enquanto o saldo negativo indica extinção de postos de trabalho. Os saldos dos meses anteriores contam com ajustes. A **Varição Relativa** (Var. %) do emprego no mês toma como referência o estoque no final do mês anterior. O **Estoque** é o número de empregos formais. O **Acumulado Ano** indica as oscilações no saldo durante o ano vigente e os **12 meses** toma como referência o mês do ano anterior e a Var% indica a variação do mês.

Lodonha Maria Portela Coimbra Soares  
Coordenadora  
[impcsoar@ucs.br](mailto:impcsoar@ucs.br)

Mosar Leandro Ness  
Colaborador  
[mlness@ucs.br](mailto:mlness@ucs.br)

Artur Noll Missel Machado  
Bolsistas

### **Redes Sociais**

*Facebook*  
Obstrab UCS – Observatório do Trabalho  
*Instagram*  
@obstrab

24 de março de 2026.

## EVOLUÇÃO DO EMPREGO NO BRASIL

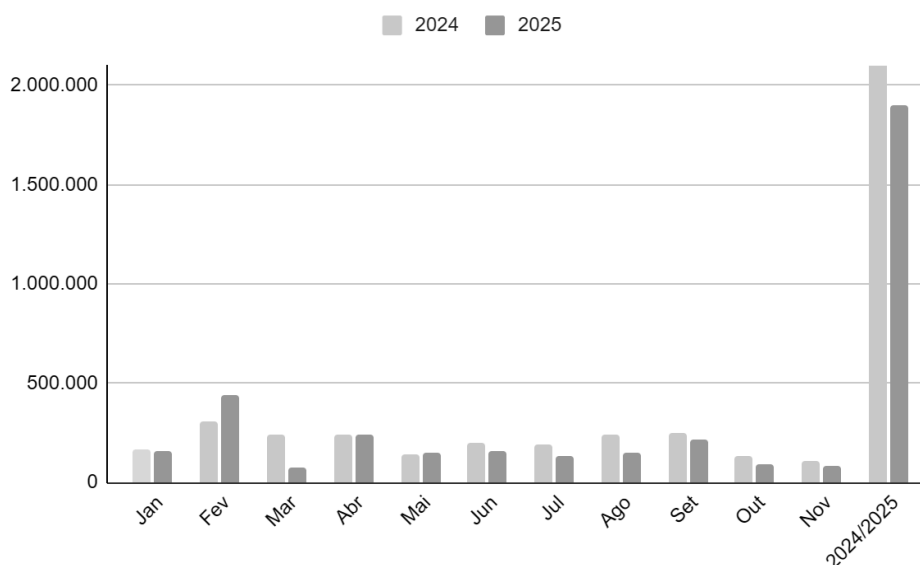
**Tabela 1** – Desempenho de Novembro, do acumulado e dos 12 meses por setor de atividade econômica:

Setor	Novembro de 2025				Acumulado		12 meses	
	Adm.	Des.	Saldo	Var%	Saldo	Var%	Saldo	Var%
Agropecuária	77.927	94.376	-16.449	-0,87%	85.957	4,78%	39.058	2,12%
Indústria	263.971	291.749	-27.778	-0,30%	279.581	3,13%	162.121	1,79%
Construção	176.994	201.401	-24.407	-0,79%	191.673	6,71%	100.487	3,41%
Comércio	521.010	442.540	78.470	0,73%	302.521	2,86%	276.665	2,61%
Serviços	953.236	879.253	73.983	0,31%	1.040.563	4,52%	766.550	3,29%
Não Identificado	33	15	18	360,00%	11	91,67%	24	-2400,00%
<b>Total</b>	<b>1.993.171</b>	<b>1.909.334</b>	<b>83.837</b>	<b>0,17%</b>	<b>1.900.306</b>	<b>4,05%</b>	<b>1.344.905</b>	<b>2,82%</b>

Fonte: Novo Caged - ME Elaboração: Observatório do Trabalho - UCS

O Brasil registrou 2,0 milhões de admissões e 1,9 milhão de desligamentos em Novembro, resultando em um aumento de 84 mil vagas, representando um acréscimo de 0,17% dos postos de trabalho em comparação ao mês anterior. Dessa forma, o estoque do país foi de 49,1 milhões de empregos com carteira assinada. O setor que mais abriu vagas foi o de **Serviços**, que abriu 73 mil vagas, já o setor que teve o menor saldo foi o setor de **Agropecuária**, que fechou 16,4 mil vagas. No acumulado do ano foram criados 1,9 milhão de empregos no país, motivados majoritariamente pelos **Serviços**, que foi responsável por aproximadamente 1,04 milhão de vagas criadas no período.

**Figura 1** – Evolução do saldo de 2025, comparado com 2024, no Brasil:



O saldo de Novembro foi marcado por abrir 84 mil vagas, enquanto no mesmo mês de 2024 foram abertas 106 mil vagas. No acumulado do ano de 2025 foram criados 1,9 milhão de postos de trabalho, sendo que no mesmo período do ano anterior foram criadas 2,2 milhões de vagas.

## EVOLUÇÃO DO EMPREGO NO RIO GRANDE DO SUL

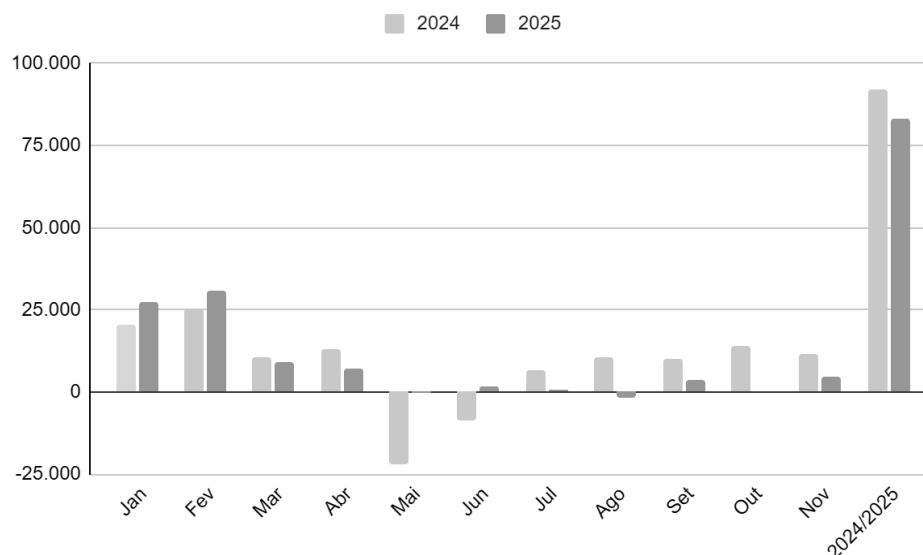
**Tabela 2** – Desempenho de Novembro, do acumulado e dos 12 meses por setor de atividade econômica:

Setor	Novembro de 2025				Acumulado		12 meses	
	Adm.	Des.	Saldo	Var. %	Saldo	Var. %	Saldo	Var. %
Agropecuária	7.111	4.819	2.292	2,27%	6.041	6,20%	1.732	1,70%
Indústria	22.058	24.980	-2.922	-0,39%	19.845	2,75%	6.162	0,84%
Construção	7.430	8.090	-660	-0,46%	3.363	2,42%	679	0,48%
Comércio	35.070	30.893	4.177	0,63%	10.496	1,59%	10.026	1,51%
Serviços	44.836	43.295	1.541	0,12%	43.300	3,57%	35.551	2,91%
Não Identificado	<b>116.505</b>	<b>112.077</b>	<b>4.428</b>	<b>0,15%</b>	<b>83.045</b>	<b>2,93%</b>	<b>54.150</b>	<b>1,89%</b>

Fonte: Novo Caged - ME Elaboração: Observatório do Trabalho - UCS

Em Novembro, o Rio Grande do Sul registrou 116,5 mil admissões e 112,1 mil desligamentos, resultando em um saldo de 4,4 mil postos, representando um acréscimo de 0,15% sobre o estoque de empregos formais. Dessa forma, o estoque do estado gaúcho foi de 2,9 milhões de empregos com carteira assinada. O setor que obteve o maior saldo de vagas foi o de **Comércio**, e o setor que obteve o menor saldo foi a **Indústria**.

**Figura 2** – Evolução do saldo de 2025, comparado com 2024, no Rio Grande do Sul:



O resultado de Novembro foi de 4,4 mil novos postos de trabalho, enquanto em Novembro de 2024 foram 11,8 mil. No acumulado do ano, foram registradas 83 mil novas vagas em 2025, frente ao registro de 92,2 mil postos no mesmo período de 2024.

## EVOLUÇÃO DO EMPREGO EM CAXIAS DO SUL

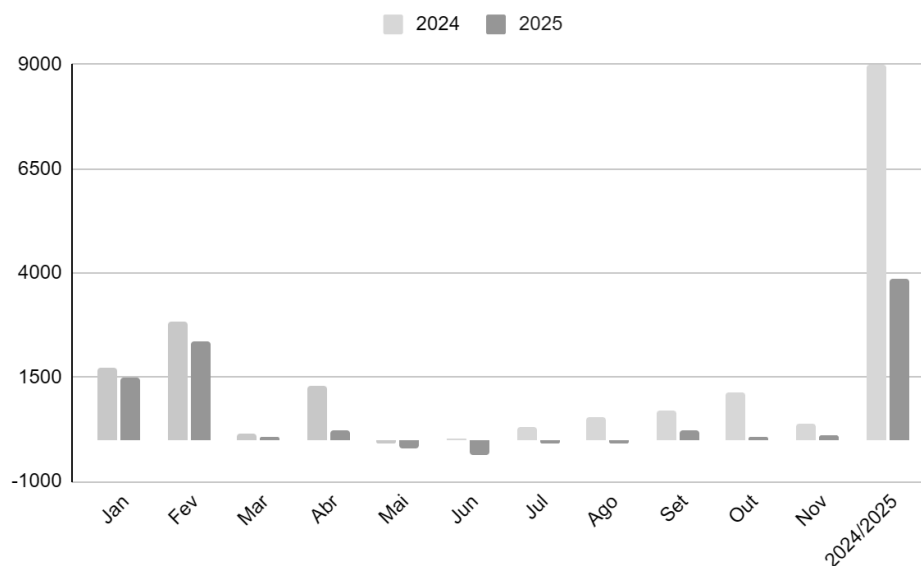
**Tabela 3** – Desempenho de Novembro, do acumulado e dos 12 meses por setor de atividade econômica:

Setor	Novembro de 2025				Acumulado		12 meses	
	Adm.	Des.	Saldo	Var. %	Saldo	Var. %	Saldo	Var. %
Agropecuária	500	187	313	13,53%	433	19,74%	252	10,61%
Indústria	1.544	2.220	-676	-0,90%	-866	-1,15%	-2.396	-3,12%
Construção	233	202	31	0,65%	493	11,49%	456	10,53%
Comércio	1.722	1.574	148	0,50%	999	3,46%	657	2,25%
Serviços	2.463	2.162	301	0,49%	2.784	4,73%	2.013	3,38%
Não Identificado	<b>6.462</b>	<b>6.345</b>	<b>117</b>	<b>0,07%</b>	<b>3.843</b>	<b>2,27%</b>	<b>982</b>	<b>0,57%</b>

Fonte: Novo Caged - ME Elaboração: Observatório do Trabalho - UCS

Em Novembro foram registradas aproximadamente 6,4 mil admissões e 6,3 mil demissões em Caxias do Sul, resultando em um saldo positivo de 117 empregos formais, com um aumento de 0,07%. Dessa forma, a cidade contou com um estoque de 173,3 mil empregos. O setor de **Agropecuária** foi o que obteve o maior saldo de empregos, e foi a **Indústria** o setor que obteve o menor saldo.

**Figura 3** – Evolução do saldo de 2025, comparado com 2024, em Caxias do Sul:



No mês de Novembro de 2025 foram abertas 117 vagas com carteira assinada, e no mesmo mês de 2024 houve um saldo positivo de 374. O acumulado do ano de 2025 contou com geração de 3,8 mil postos de trabalho, enquanto no mesmo período do ano anterior houve a criação de aproximadamente 9 mil vínculos formais.

**Observatório do Trabalho**

Universidade de Caxias do Sul  
Núcleo de Inovação e Desenvolvimento  
Área do Conhecimento de Ciências Sociais  
Curso de Ciências Econômicas

**Coordenadora:**

Lodonha Maria Portela Coimbra Soares

**Colaborador:**

Mosar Leandro Ness

**Bolsista:**

Artur Noll Missel Machado

**Contato para entrevista sobre esta carta:**

Lodonha Maria Portela Coimbra Soares  
Telefone: (54) 9 9605-5678  
E-mail: [Impcsoar@ucs.br](mailto:Impcsoar@ucs.br)

**Contato:**

Endereço: Rua Francisco Getúlio Vargas, 1130. Bloco J, sala 410. Caxias do Sul, RS  
E-mail: [obstrab@gmail.com](mailto:obstrab@gmail.com)  
Facebook: Obstrab UCS - Observatório do Trabalho  
Instagram: [@obstrab](https://www.instagram.com/obstrab)

É permitida a reprodução deste texto e dos dados nele contidos, desde que citada a fonte.  
Reproduções para fins comerciais são proibidas.