

## APRESENTAÇÃO

A presente **Carta Mensal do Mercado Formal de Trabalho** apresenta à comunidade dados do Cadastro Geral de Empregados e Desempregados (CAGED), do Ministério da Economia (ME). Nesta Carta, são apresentados os dados referentes ao mês de Outubro de 2025 para o Brasil, Rio Grande do Sul e Caxias do Sul.

Seguindo a definição usada pelo sistema RAIS/CAGED, **Saldo** é a diferença entre admitidos (início de vínculo empregatício) e desligados (fim de vínculo empregatício). O saldo positivo indica criação de novos postos de trabalho, enquanto o saldo negativo indica extinção de postos de trabalho. Os saldos dos meses anteriores contam com ajustes. A **Varição Relativa** (Var. %) do emprego no mês toma como referência o estoque no final do mês anterior. O **Estoque** é o número de empregos formais. O **Acumulado Ano** indica as oscilações no saldo durante o ano vigente e os **12 meses** toma como referência o mês do ano anterior e a Var% indica a variação do mês.

Lodonha Maria Portela Coimbra Soares  
Coordenadora  
[impcsoar@ucs.br](mailto:impcsoar@ucs.br)

Mosar Leandro Ness  
Colaborador  
[mlness@ucs.br](mailto:mlness@ucs.br)

Artur Noll Missel Machado  
Bolsistas

### **Redes Sociais**

*Facebook*  
Obstrab UCS – Observatório do Trabalho  
*Instagram*  
[@obstrab](https://www.instagram.com/obstrab)

24 de março de 2026.

## EVOLUÇÃO DO EMPREGO NO BRASIL

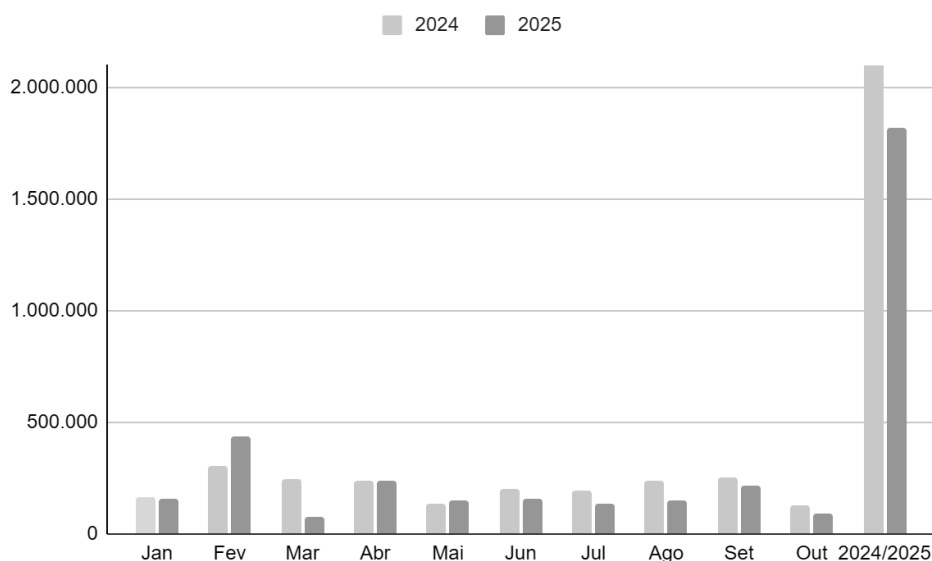
**Tabela 1** – Desempenho de Outubro, do acumulado e dos 12 meses por setor de atividade econômica:

Setor	Outubro de 2025				Acumulado		12 meses	
	Adm.	Des.	Saldo	Var%	Saldo	Var%	Saldo	Var%
Agropecuária	95.324	104.689	-9.365	-0,49%	102.406	5,70%	36.268	1,95%
Indústria	329.174	338.207	-9.033	-0,10%	307.359	3,44%	183.146	2,02%
Construção	217.676	219.400	-1.724	-0,06%	216.080	7,56%	94.330	3,17%
Comércio	552.709	524.006	28.703	0,27%	224.051	2,12%	293.943	2,80%
Serviços	1.098.350	1.013.088	85.262	0,36%	966.580	4,20%	759.531	3,27%
Não Identificado	16	8	8	-266,67%	-7	-58,33%	22	-129,41%
<b>Total</b>	<b>2.293.249</b>	<b>2.199.398</b>	<b>93.851</b>	<b>0,19%</b>	<b>1.816.469</b>	<b>3,85%</b>	<b>1.367.240</b>	<b>2,87%</b>

Fonte: Novo Caged - ME Elaboração: Observatório do Trabalho - UCS

O Brasil registrou 2,3 milhões de admissões e 2,2 milhões de desligamentos em Outubro, resultando em um aumento de 93 mil vagas, representando um acréscimo de 0,19% dos postos de trabalho em comparação ao mês anterior. Dessa forma, o estoque do país foi de 49 milhões de empregos com carteira assinada. O setor que mais abriu vagas foi o de **Serviços**, que abriu 85 mil vagas, já o setor que teve o menor saldo foi o setor de **Agropecuária**, que fechou 9,3 mil vagas. No acumulado do ano foram criados 1,8 milhão de empregos no país, motivados majoritariamente pelos **Serviços**, que foi responsável por aproximadamente 966 mil vagas criadas no período.

**Figura 1** – Evolução do saldo de 2025, comparado com 2024, no Brasil:



O saldo de Outubro foi marcado por abrir 93 mil vagas, enquanto no mesmo mês de 2024 foram abertas 131 mil vagas. No acumulado do ano de 2025 foram criados 1,82 milhão de postos de trabalho, sendo que no mesmo período do ano anterior foram criadas 2,1 milhões de vagas.

## EVOLUÇÃO DO EMPREGO NO RIO GRANDE DO SUL

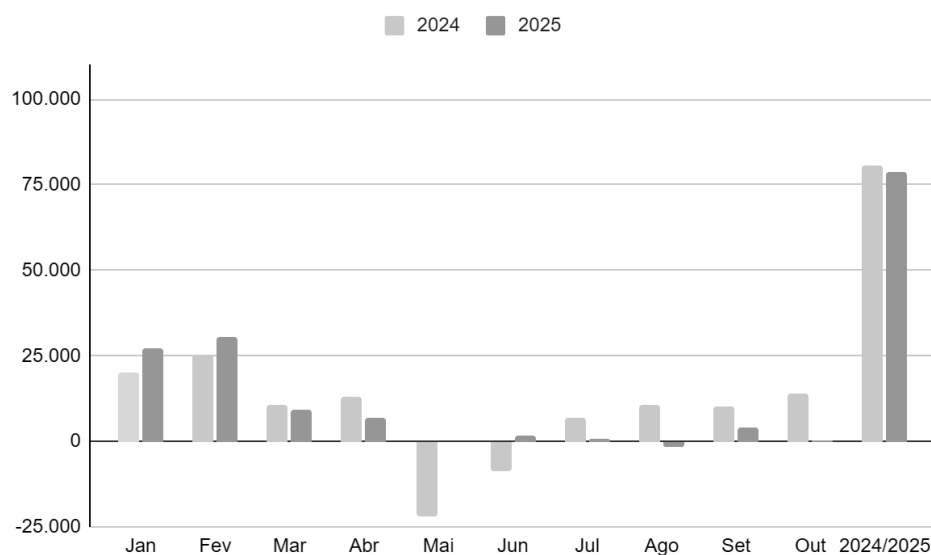
**Tabela 2** – Desempenho de Outubro, do acumulado e dos 12 meses por setor de atividade econômica:

Setor	Outubro de 2025				Acumulado		12 meses	
	Adm.	Des.	Saldo	Var. %	Saldo	Var. %	Saldo	Var. %
Agropecuária	6.308	4.700	1.608	1,62%	3.749	3,85%	1.991	2,01%
Indústria	27.100	32.743	-5.643	-0,75%	22.767	3,15%	8.943	1,21%
Construção	9.367	9.604	-237	-0,17%	4.023	2,90%	378	0,27%
Comércio	37.340	35.653	1.687	0,25%	6.319	0,95%	11.600	1,77%
Serviços	52.602	49.844	2.758	0,22%	41.759	3,44%	38.570	3,17%
Não Identificado	<b>132.717</b>	<b>132.544</b>	<b>173</b>	<b>0,01%</b>	<b>78.617</b>	<b>2,77%</b>	<b>61.482</b>	<b>2,16%</b>

Fonte: Novo Caged - ME Elaboração: Observatório do Trabalho - UCS

Em Outubro, o Rio Grande do Sul registrou 132,7 mil admissões e 132,5 mil desligamentos, resultando em um saldo de 173 postos, representando um acréscimo de 0,01% sobre o estoque de empregos formais. Dessa forma, o estoque do estado gaúcho foi de 2,9 milhões de empregos com carteira assinada. O setor que obteve o maior saldo de vagas foi o de **Serviços**, e o setor que obteve o menor saldo foi a **Indústria**.

**Figura 2** – Evolução do saldo de 2025, comparado com 2024, no Rio Grande do Sul:



O resultado de Outubro foi de 3,8 mil novos postos de trabalho, enquanto em Outubro de 2024 foram 10,3 mil. No acumulado do ano, foram registradas 78,6 mil novas vagas em 2025, frente ao registro de 80,4 mil postos no mesmo período de 2024.

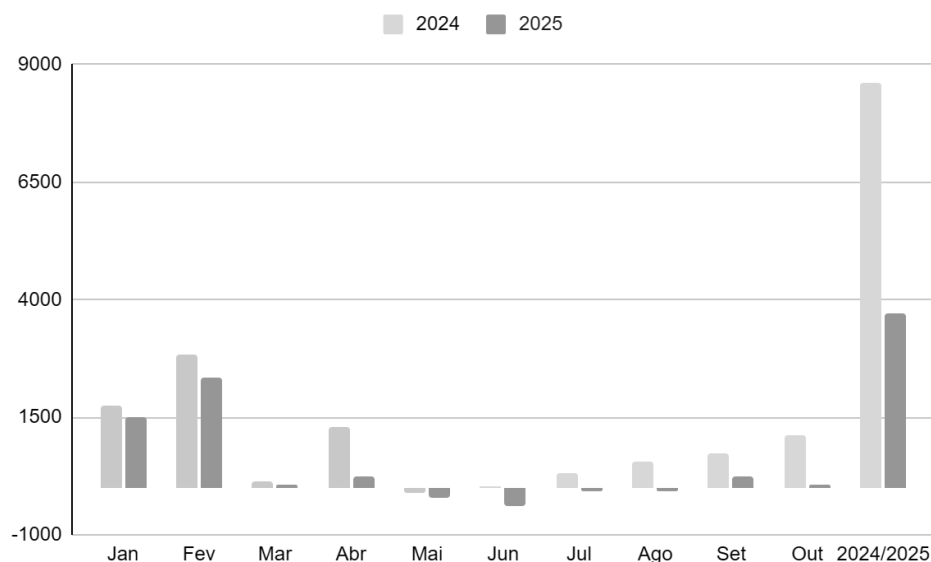
## EVOLUÇÃO DO EMPREGO EM CAXIAS DO SUL

**Tabela 3** – Desempenho de Outubro, do acumulado e dos 12 meses por setor de atividade econômica:

Setor	Outubro de 2025				Acumulado		12 meses	
	Adm.	Des.	Saldo	Var. %	Saldo	Var. %	Saldo	Var. %
Agropecuária	264	188	76	3,40%	120	5,47%	190	8,95%
Indústria	2.407	2.847	-440	-0,58%	-190	-0,25%	-1.894	-2,46%
Construção	281	265	16	0,34%	462	10,76%	410	9,44%
Comércio	1.915	1.779	136	0,46%	851	2,94%	689	2,37%
Serviços	3.061	2.768	293	0,48%	2.483	4,22%	1.844	3,10%
Não Identificado	<b>7.928</b>	<b>7.847</b>	<b>81</b>	<b>0,05%</b>	<b>3.726</b>	<b>2,20%</b>	<b>1.239</b>	<b>0,72%</b>

Fonte: Novo Caged - ME Elaboração: Observatório do Trabalho - UCS

Em Outubro foram registradas aproximadamente 7,9 mil admissões e 7,8 mil demissões em Caxias do Sul, resultando em um saldo positivo de 81 empregos formais, com um aumento de 0,05%. Dessa forma, a cidade contou com um estoque de 173,2 mil empregos. O setor de **Serviços** foi o que obteve o maior saldo de empregos, e foi a **Indústria** o setor que obteve o menor saldo.

**Figura 3** – Evolução do saldo de 2025, comparado com 2024, em Caxias do Sul:

No mês de Outubro de 2025 foram abertas 81 vagas com carteira assinada, e no mesmo mês de 2024 houve um saldo positivo de 1,1 mil. O acumulado do ano de 2025 contou com geração de 3,7 mil postos de trabalho, enquanto no mesmo período do ano anterior houve a criação de aproximadamente 8,6 mil vínculos formais.

**Observatório do Trabalho**

Universidade de Caxias do Sul  
Núcleo de Inovação e Desenvolvimento  
Área do Conhecimento de Ciências Sociais  
Curso de Ciências Econômicas

**Coordenadora:**

Lodonha Maria Portela Coimbra Soares

**Colaborador:**

Mosar Leandro Ness

**Bolsista:**

Artur Noll Missel Machado

**Contato para entrevista sobre esta carta:**

Lodonha Maria Portela Coimbra Soares  
Telefone: (54) 9 9605-5678  
E-mail: [Impcsoar@ucs.br](mailto:Impcsoar@ucs.br)

**Contato:**

Endereço: Rua Francisco Getúlio Vargas, 1130. Bloco J, sala 410. Caxias do Sul, RS  
E-mail: [obstrab@gmail.com](mailto:obstrab@gmail.com)  
Facebook: Obstrab UCS - Observatório do Trabalho  
Instagram: [@obstrab](https://www.instagram.com/obstrab)

É permitida a reprodução deste texto e dos dados nele contidos, desde que citada a fonte.  
Reproduções para fins comerciais são proibidas.