

APRESENTAÇÃO

A presente **Carta Mensal do Mercado Formal de Trabalho** apresenta à comunidade dados do Cadastro Geral de Empregados e Desempregados (CAGED), do Ministério da Economia (ME). Nesta Carta, são apresentados os dados referentes ao mês de setembro de 2025 para o Brasil, Rio Grande do Sul e Caxias do Sul.

Seguindo a definição usada pelo sistema RAIS/CAGED, **Saldo** é a diferença entre admitidos (início de vínculo empregatício) e desligados (fim de vínculo empregatício). O saldo positivo indica criação de novos postos de trabalho, enquanto o saldo negativo indica extinção de postos de trabalho. Os saldos dos meses anteriores contam com ajustes. A **Varição Relativa** (Var. %) do emprego no mês toma como referência o estoque no final do mês anterior. O **Estoque** é o número de empregos formais. O **Acumulado Ano** indica as oscilações no saldo durante o ano vigente e os **12 meses** toma como referência o mês do ano anterior e a Var% indica a variação do mês.

Lodonha Maria Portela Coimbra Soares
Coordenadora
impcsoar@ucs.br

Mosar Leandro Ness
Colaborador
mlness@ucs.br

Artur Noll Missel Machado
Bolsistas

Redes Sociais

Facebook
Obstrab UCS – Observatório do Trabalho
Instagram
@obstrab

24 de março de 2026.

EVOLUÇÃO DO EMPREGO NO BRASIL

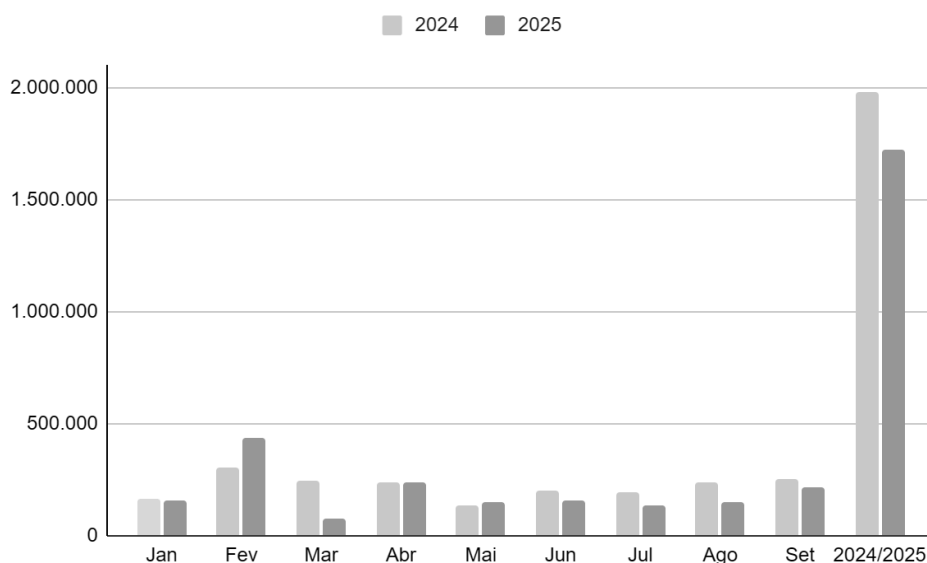
Tabela 1 – Desempenho de setembro, do acumulado e dos 12 meses por setor de atividade econômica:

Setor	Setembro de 2025				Acumulado		12 meses	
	Adm.	Des.	Saldo	Var%	Saldo	Var%	Saldo	Var%
Agropecuária	97.307	93.885	3.422	0,18%	111.771	6,22%	40.167	2,15%
Indústria	360.804	317.590	43.214	0,47%	316.392	3,54%	215.455	2,39%
Construção	225.025	201.475	23.550	0,77%	217.804	7,62%	95.089	3,19%
Comércio	534.211	497.037	37.174	0,35%	195.348	1,85%	310.470	2,97%
Serviços	1.087.891	981.439	106.452	0,45%	881.318	3,83%	743.565	3,21%
Não Identificado	1	3	-2	-	-15	-	22	-
Total	2.305.239	2.091.429	213.810	0,44%	1.722.618	3,65%	1.404.768	2,96%

Fonte: Novo Caged - ME Elaboração: Observatório do Trabalho - UCS

O Brasil registrou 2,3 milhões de admissões e 2,09 milhões de desligamentos em setembro, resultando em um aumento de 213 mil vagas, representando um acréscimo de 0,44% dos postos de trabalho em comparação ao mês anterior. Dessa forma, o estoque do país foi de 48,9 milhões de empregos com carteira assinada. O setor que mais abriu vagas foi o de **Serviços**, que abriu 106 mil vagas, já o setor que teve o menor saldo foi o setor de **Agropecuária**, que abriu 3,4 mil vagas. No acumulado do ano foram criados 1,7 milhão de empregos no país, motivados majoritariamente pelos **Serviços**, que foi responsável por aproximadamente 881 mil vagas criadas no período.

Figura 1 – Evolução do saldo de 2025, comparado com 2024, no Brasil:



O saldo de setembro foi marcado por abrir 213 mil vagas, enquanto no mesmo mês de 2024 foram abertas 252 mil vagas. No acumulado do ano de 2025 foram criados 1,72 milhão de postos de trabalho, sendo que no mesmo período do ano anterior foram criadas 1,98 milhão de vagas.

EVOLUÇÃO DO EMPREGO NO RIO GRANDE DO SUL

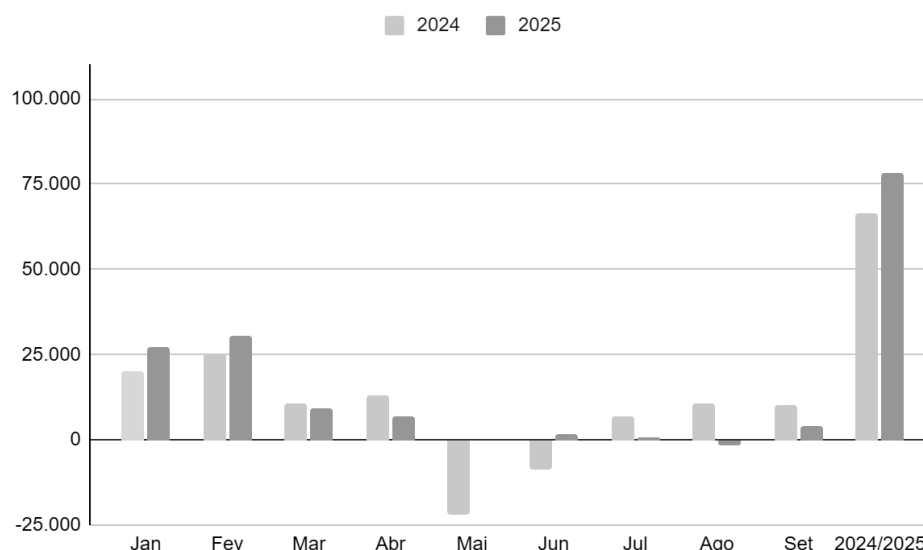
Tabela 2 – Desempenho de setembro, do acumulado e dos 12 meses por setor de atividade econômica:

Setor	Setembro de 2025				Acumulado		12 meses	
	Adm.	Des.	Saldo	Var. %	Saldo	Var. %	Saldo	Var. %
Agropecuária	6.049	4.848	1.201	1,22%	2.141	2,20%	2.197	2,26%
Indústria	29.528	31.632	-2.104	-0,28%	28.410	3,93%	15.621	2,12%
Construção	9.537	8.542	995	0,70%	4.260	3,07%	1.895	1,34%
Comércio	33.714	32.758	956	0,14%	4.632	0,70%	14.700	2,26%
Serviços	50.843	48.006	2.837	0,23%	39.001	3,21%	41.022	3,39%
Não Identificado	129.671	125.786	3.885	0,13%	78.444	2,77%	75.435	2,66%

Fonte: Novo Caged - ME Elaboração: Observatório do Trabalho - UCS

Em setembro, o Rio Grande do Sul registrou 129 mil admissões e 125 mil desligamentos, resultando em um saldo de 3,9 mil postos, representando um acréscimo de 0,13% sobre o estoque de empregos formais. Dessa forma, o estoque do estado gaúcho foi de 2,9 milhões de empregos com carteira assinada. O setor que obteve o maior saldo de vagas foi o de **Serviços**, e o setor que obteve o menor saldo foi a **Indústria**.

Figura 2 – Evolução do saldo de 2025, comparado com 2024, no Rio Grande do Sul:



O resultado de setembro foi de 3,8 mil novos postos de trabalho, enquanto em setembro de 2024 foram 10,3 mil. No acumulado do ano, foram registradas 78,4 mil novas vagas em 2025, frente ao registro de 66,2 mil postos no mesmo período de 2024.

EVOLUÇÃO DO EMPREGO EM CAXIAS DO SUL

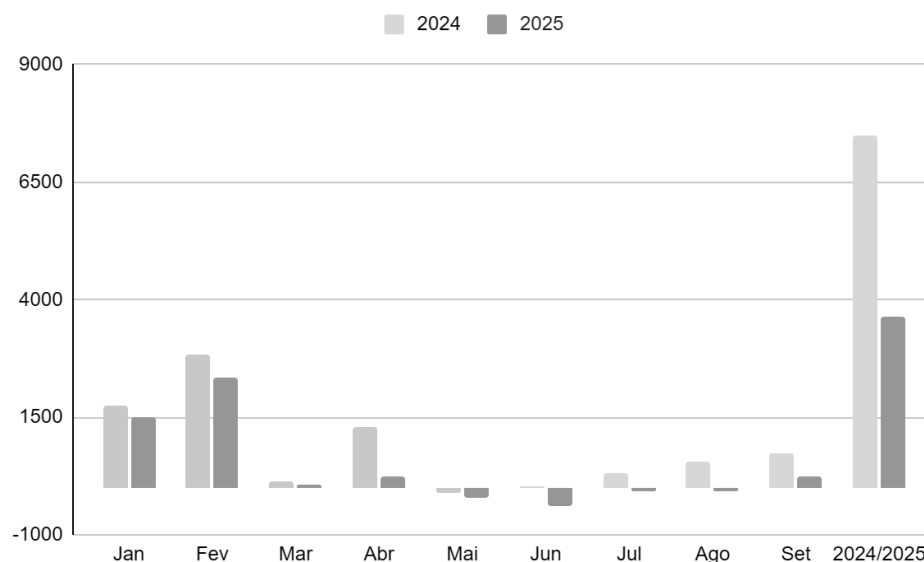
Tabela 3 – Desempenho de setembro, do acumulado e dos 12 meses por setor de atividade econômica:

Setor	Setembro de 2025				Acumulado		12 meses	
	Adm.	Des.	Saldo	Var. %	Saldo	Var. %	Saldo	Var. %
Agropecuária	237	203	34	1,54%	44	2,01%	188	9,18%
Indústria	2.560	2.765	-205	-0,27%	250	0,33%	-1.004	-1,31%
Construção	320	226	94	2,02%	446	10,39%	423	9,80%
Comércio	1.816	1.716	100	0,34%	715	2,47%	772	2,68%
Serviços	2.846	2.635	211	0,35%	2.190	3,72%	1.906	3,23%
Não Identificado	7.779	7.545	234	0,14%	3.645	2,15%	2.285	1,34%

Fonte: Novo Caged - ME Elaboração: Observatório do Trabalho - UCS

Em setembro foram registradas aproximadamente 7,8 mil admissões e 7,6 mil demissões em Caxias do Sul, resultando em um saldo positivo de 234 empregos formais, com um aumento de 0,14%. Dessa forma, a cidade contou com um estoque de 173,1 mil empregos. O setor de **Serviços** foi o que obteve o maior saldo de empregos, e foi a **Indústria** o setor que obteve o menor saldo.

Figura 3 – Evolução do saldo de 2025, comparado com 2024, em Caxias do Sul:



No mês de setembro de 2025 foram abertas 234 vagas com carteira assinada, e no mesmo mês de 2024 houve um saldo positivo de 720. O acumulado do ano de 2025 contou com geração de 3,6 mil postos de trabalho, enquanto no mesmo período do ano anterior houve a criação de aproximadamente 7,5 mil vínculos formais.

Observatório do Trabalho

Universidade de Caxias do Sul
Núcleo de Inovação e Desenvolvimento
Área do Conhecimento de Ciências Sociais
Curso de Ciências Econômicas

Coordenadora:

Lodonha Maria Portela Coimbra Soares

Colaborador:

Mosar Leandro Ness

Bolsista:

Artur Noll Missel Machado

Contato para entrevista sobre esta carta:

Lodonha Maria Portela Coimbra Soares
Telefone: (54) 9 9605-5678
E-mail: Impcsoar@ucs.br

Contato:

Endereço: Rua Francisco Getúlio Vargas, 1130. Bloco J, sala 410. Caxias do Sul, RS
E-mail: obstrab@gmail.com
Facebook: Obstrab UCS - Observatório do Trabalho
Instagram: [@obstrab](https://www.instagram.com/obstrab)

É permitida a reprodução deste texto e dos dados nele contidos, desde que citada a fonte.
Reproduções para fins comerciais são proibidas.