

***CESTA BÁSICA***  
***DE***  
***CAXIAS DO SUL***  
***Maio – 2018***

Maio de 2018

**UNIVERSIDADE DE CAXIAS DO SUL**

**REITOR**

Prof. Evaldo Antonio Kuiava

**VICE-REITOR**

Prof. Odacir Deonísio Graciolli

**PRÓ-REITORIA ACADÊMICA**

Profa. Nilda Stecanela

**ÁREA DO CONHECIMENTO DE CIÊNCIAS SOCIAIS**

Diretora: Profa. Maria Carolina Rosa Gullo

**INSTITUTO DE PESQUISAS ECONÔMICAS E SOCIAIS**

Diretor: Prof. Roberto Birch Gonçalves

**PROFESSORES PESQUISADORES**

Prof. Mosár Leandro Ness

Prof. Wilson L. Caldart

**AUXILIARES DE PESQUISA**

Marli Teresinha Giani

Estagiaria Fernanda Demori de Godoy

**CESTA DE PRODUTOS BÁSICOS DE CAXIAS DO SUL**

Publicação mensal do Instituto de Pesquisas Econômicas e Sociais e do Centro de Ciências Sociais da Universidade de Caxias do Sul, constituindo-se num indicador da evolução dos preços de produtos de consumo básico da cidade.

**ENDEREÇO PARA CORRESPONDÊNCIA**

Instituto de Pesquisas Econômicas e Sociais

Centro de Ciências Sociais

Universidade de Caxias do Sul

Rua Francisco Getúlio Vargas, 1130 – 95070-560, Caxias do Sul – RS

Bloco J – Sala 408

Telefone/ Fax (54) 3218 2243

<http://www.ucs.br/site/o-instituto-de-pesquisas-economicas-sociais/Cesta-basica>

## **1. APRESENTAÇÃO**

O custo da Cesta de Produtos Básica da cidade Caxias do Sul é calculado e divulgado mensalmente pelo Instituto de Pesquisas Econômicas e Sociais da Universidade de Caxias do Sul. As quantidades médias consumidas originam-se de uma Pesquisa de Orçamento Familiar (POF) realizada nos anos de 2006 e 2007, e referem-se ao consumo médio familiar. A amostra abrangeu 436 famílias residentes na cidade de Caxias do Sul, que apresentou média de 3,2 membros e renda entre um e trinta salários mínimos. Os preços dos produtos são coletados em seis redes de supermercados que atuam na cidade e referem-se à última semana de cada mês. As marcas dos produtos consideradas foram àquelas mais indicadas pelas famílias entrevistadas. Os produtos que compõem a Cesta são os que apresentam maior participação nos gastos totais das famílias nos grupos de produtos da Alimentação, Higiene Doméstica, Higiene Pessoal, Fumo e Combustíveis utilizados no Lar, representando o custo de um “rancho” para uma família média.

## **2. VARIAÇÃO DO CUSTO DA CESTA BÁSICA DE CAXIAS DO SUL**

O custo da Cesta Básica observado na cidade de Caxias do Sul no mês de **Mai de 2018** passou para **R\$ 830,09**. Com esse resultado, a Cesta Básica apresentou um aumento de **1,71%** em relação ao mês anterior, quando custava **R\$ 816,10** correspondendo a uma elevação de **R\$ 13,99** valor superior ao aumento verificado no mês de Abril, de **R\$ 2,19**. A alta verificada no mês em curso é devida, em parte, a greve dos transportadores que provocou um desabastecimento e a alta de preços nos itens de consumo básico.

Em Maio de 2018, o custo com alimentos apresentou um aumento em relação ao mês anterior, passando de R\$ 646,41 para R\$ 658,31, uma variação de 1,84% e contribuindo com 1,46 pontos percentuais (p.p.) para a variação do custo da Cesta. O custo com produtos não alimentares apresentou uma variação de 1,23%, passando de R\$ 169,69 para R\$ 171,78, com contribuição de 0,256 p.p. para a variação da Cesta do mês. O maior aumento de preço no mês foi verificado no preço da Cebola, com elevação de 104,69% e contribuiu com 0,772 p.p. para o aumento dos preços da cesta.

No mês de Maio, observou-se que, dos 47 produtos que compõem a Cesta, 19 aumentaram de preço, representando 40,43% dos produtos, 26 tiveram seus preços médios reduzidos, representando 55,32% dos produtos, e 2 permaneceram com seus preços

inalterados, representando 4,26% dos produtos. Os produtos com preços majorados contribuíram com 4,79 pontos percentuais para o aumento do custo da Cesta e aqueles que sofreram reduções de preços colaboraram com -3,08 p.p. para sua redução. O grupo de higiene doméstica contribuiu para a redução do custo da Cesta.

Os cinco produtos que mais contribuíram positivamente e os cinco que mais contribuíram de forma negativa para a variação do custo da Cesta encontram-se listados na Tabela 1. Por ordem de contribuição positiva, entre Abril e Maio a variação nos preços foi percebida nos seguintes itens: a Cebola com 104,69%, o xampu com 24,39%, o salame com 23,74%, o Frango Inteiro com 23,49% e o Papel Higiênico que registrou um aumento médio de 20,14%. Os cinco produtos destaques em contribuição negativa para a redução do custo da Cesta tiveram uma variação de -0,915 p.p. em Maio de 2018, contra - 1,917 p.p do mês anterior, sendo que quatro itens pertencem ao grupo da alimentação. Os produtos destaques na redução de preços são: o Pão de Forma, a Massa Caseira Fresca, o Creme Dental, Biscoitos (doces e salgados) e o Sabão em Pó.

**Tabela 1 – Preços dos produtos que mais contribuíram para o aumento e para a redução do custo da Cesta em Maio de 2018.**

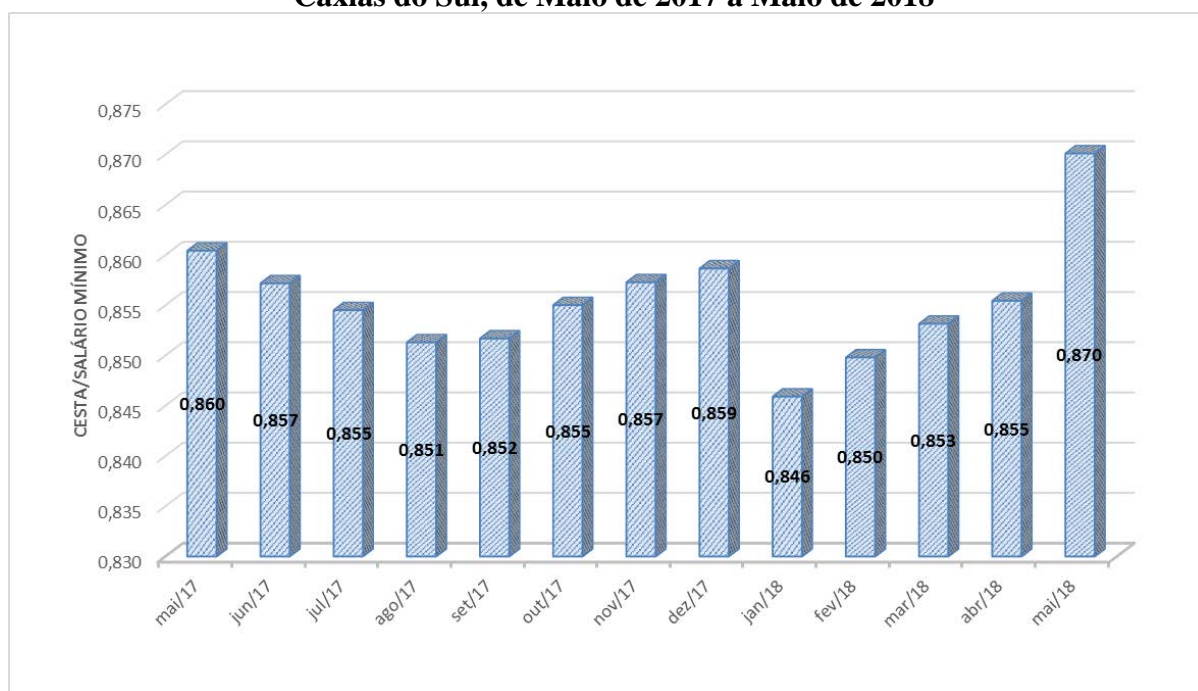
Produtos	Unidade de medida	Preço Unitário Médio (R\$)		Variação % dos preços	Contribuição p.p
		04/18	05/18		
<b>Contribuição Positiva</b>					<b>2,968</b>
Cebola	Kg	2,56	5,24	104,69	0,772
Xampu	500 ml	6,90	8,58	24,39	0,318
Salame	Kg	33,52	41,48	23,74	0,956
Frango Inteiro	Kg	4,64	5,73	23,49	0,525
Papel Higiênico	4 rolos	6,58	7,91	20,14	0,398
<b>Contribuição Negativa</b>					<b>-0,915</b>
Pão de Forma	Kg	4,26	3,19	-25,18	-0,12
Massa Caseira Fresca	500 g	5,23	4,04	-22,85	-0,06
Creme Dental	90 g	2,95	2,36	-20,03	-0,18
Biscoitos (Doces e Salgados)	500 g	4,22	3,44	-18,66	-0,23
Sabão em Pó	Kg	10,72	9,09	-15,28	-0,32

Fonte: Instituto de Pesquisas Econômicas e Sociais - IPES/UCS.

Nota: A contribuição percentual indica em quanto o aumento ou a diminuição do preço do produto influenciou na variação percentual do custo da Cesta.

A Figura 1 mostra a evolução do indicador do número de salários mínimos que são necessários para adquirir uma Cesta de Produtos Básicos de Caxias do Sul no período de Maio de 2017 a Maio de 2018. Com o reajuste do salário mínimo em Janeiro de 2018 ocorreu uma alteração na relação do salário mínimo (R\$ 954,00) e custo da Cesta. Como se pode observar, a participação da Cesta básica em relação ao Salário Mínimo em Maio apresentou uma alteração para 0,870, inferior a Maio de 2017, quando atingiu 0,860.

**Figura 1: Quantidade de salários mínimos necessários para aquisição da Cesta básica de Caxias do Sul, de Maio de 2017 a Maio de 2018**



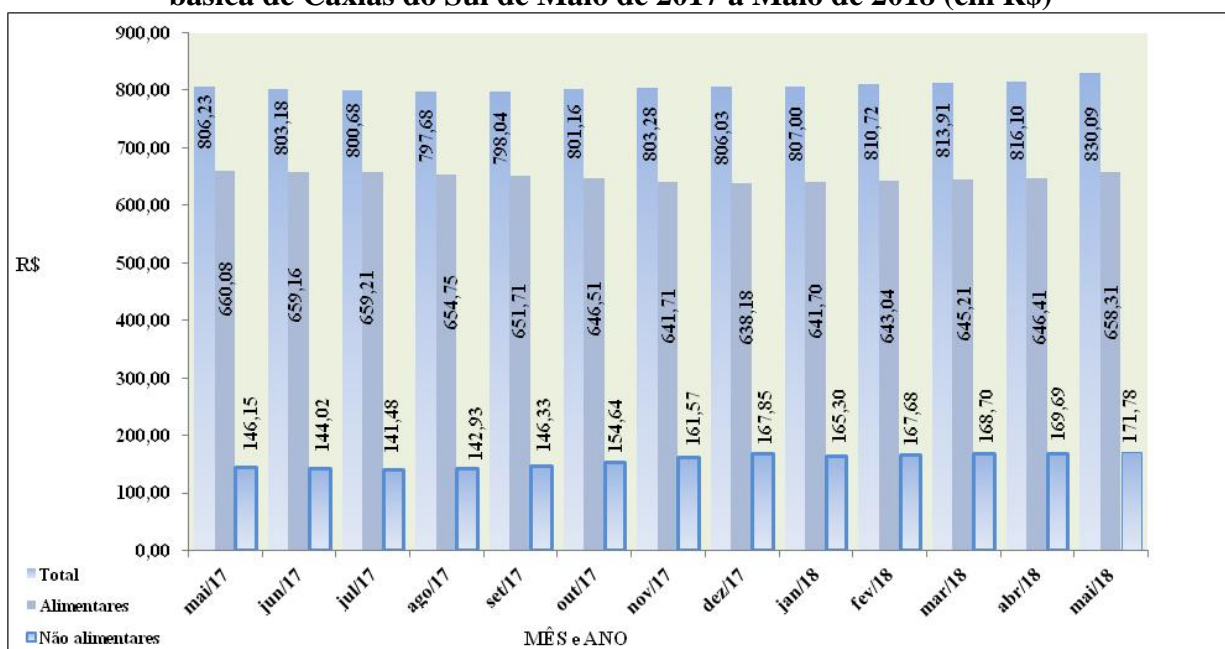
Fonte: Instituto de Pesquisas Econômicas e Sociais - IPES/UCS

### 3 ANÁLISE DA EVOLUÇÃO DO CUSTO DA CESTA

Em Maio de 2017 o custo total da Cesta era de R\$ 806,23 já em Maio de 2018 a mesma Cesta tem um custo total de R\$ 830,09 um aumento de R\$ 23,87. Temos, então, em doze meses, um aumento de 2,96% acumulado, que resultou em uma média mensal de 0,243%, sendo que os produtos alimentares acumulam uma redução em doze meses, de -0,27%. Já os produtos não alimentares apresentaram uma alta de 17,54% no mesmo período.

O custo do grupo dos produtos alimentares, em doze meses, passou de R\$ 660,08 para R\$ 658,31 uma baixa de -0,27%, gerando uma contribuição de -0,220 p.p. para a redução da Cesta. Por sua vez, o custo dos produtos não alimentares, que engloba produtos de Higiene Pessoal, Higiene Doméstica, Gás de cozinha e Cigarro, sofreu um aumento de R\$ 146,15 para R\$ 171,78 com variação de 17,54% (média de 1,356%/mês), gerando contribuição de 3,180 p.p., como pode ser notado nas Figuras 2 e 3.

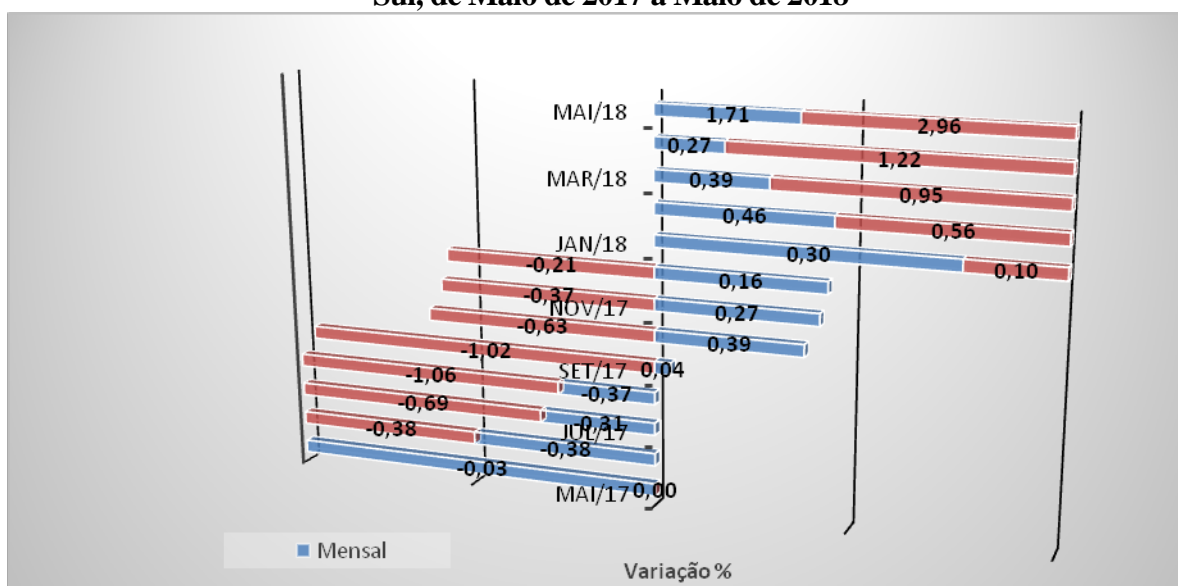
**Figura 2: Evolução do custo com produtos alimentares e não alimentares da Cesta básica de Caxias do Sul de Maio de 2017 a Maio de 2018 (em R\$)**



Fonte: Instituto de Pesquisas Econômicas e Sociais - IPES/UCS

A Figura 3 reporta a variação percentual mensal e acumulada do custo da Cesta básica em Caxias do Sul de Maio de 2017 a Maio de 2018. Observa-se que, no corrente mês ocorreu uma aceleração do índice em razão da crise de desabastecimento, provocada pela paralisação dos transportadores. O fenômeno logrou o efeito de desequilibrar o mercado e assim acelerar a alta de preços.

**Figura 3: Variação percentual mensal e acumulada do custo da Cesta básica em Caxias do Sul, de Maio de 2017 a Maio de 2018**



Fonte: Instituto de Pesquisas Econômicas e Sociais - IPES/UCS

Um Comparativo do custo da Cesta de Maio de 2018 em relação ao mesmo período do ano anterior encontra-se na Tabela 2. Nota-se que a participação do grupo dos produtos alimentares no custo total da Cesta alterou sua participação, passando de 81,9% para 79,3%. Já os produtos não alimentares apresentaram um aumento na sua participação de 18,1% para 20,7%. O comportamento geral da cesta apresentou um movimento de alta, motivado pela elevação dos produtos não alimentares, todavia, já se observa uma elevação no acumulado dos preços.

**Tabela 2 – Comparativo do custo da Cesta do mês de Maio/2017 a Maio/2018.**

Grupos de Consumo	mai-17		mai-18		Contribuição			
	Custo Total	Participação	Custo Total	Participação	Variação %	Simples	Acumulada	
	(R\$)	(%)	(R\$)	(%)				
1	Alimentação	660,08	81,9%	658,31	79,3%	-0,27%	-0,220%	-0,22%
2	Não Alimentares	146,15	18,1%	171,78	20,7%	17,54%	3,180%	3,18%
2.1	Higiene Pessoal	44,48	5,5%	54,46	6,6%	22,46%	1,239%	1,02%
2.2	Higiene Doméstica	14,09	1,7%	16,75	2,0%	18,89%	0,330%	1,35%
2.3	Gás	47,85	5,9%	52,20	6,3%	9,09%	0,540%	1,89%
2.4	Cigarros	39,73	4,9%	48,37	5,8%	21,74%	1,071%	2,96%
CUSTO TOTAL DA CESTA		806,23	100%	830,09	100%	2,96%	2,96%	0,00%

Fonte: Instituto de Pesquisas Econômicas e Sociais - IPES/UCS.

Os 47 produtos que integram a Cesta básica de Caxias do Sul são: absorvente externo, açúcar cristal, alface, apresetados, arroz (polido e parbolizado), banana, batata-inglesa, biscoitos (doces e salgados), café moído, café solúvel, capeletti, carne bovina, cebola, cerveja, cigarros, creme dental, erva para chimarrão, farinha de trigo especial, feijão preto, frango inteiro, gás de bujão, laranja, leite longa vida, maçã, maionese, massa caseira fresca, massa com ovos, óleo de soja, ovos de granja, pãezinhos, papel higiênico, pêssegos em lata, queijo lanche fatiado, refrigerante, sabão em pó, sabonete, salame, salsichão, xampu, tomate, costela de suíno, coxa de frango, detergente líquido, leite condensado, mamão, pão caseiro e pão de forma.

Caxias do Sul, 22 de junho de 2018.

Prof. Roberto Birch Gonçalves  
Diretor

**Professores pesquisadores**

Prof. Mosár Leandro Ness  
Prof. Wilson L. Caldart