

CESTA BÁSICA

DE

CAXIAS DO SUL

Março – 2026

UNIVERSIDADE DE CAXIAS DO SUL

REITOR

Prof. Dr. Gelson Leonardo Rech

VICE-REITOR

Prof. Dr. Asdrubal Falavigna

PRÓ-REITORIA de PESQUISA E PÓS-GRADUAÇÃO

Prof. Dr. Everaldo Cescon.

ÁREA DO CONHECIMENTO DE CIÊNCIAS SOCIAIS

Diretor: Prof. Dr. Marcell Bocchese

INSTITUTO DE PESQUISAS ECONÔMICAS E SOCIAIS

Diretor: Prof. Dr. Roberto Birch Gonçalves

PROFESSORE PESQUISADOR

Prof. Dr. Mosár Leandro Ness

AUXILIARES DE PESQUISA

Marli Teresinha Giani

CESTA DE PRODUTOS BÁSICOS DE CAXIAS DO SUL

Publicação mensal do Instituto de Pesquisas Econômicas e Sociais e do Centro de Ciências Econômicas e Sociais da Universidade de Caxias do Sul, constituindo-se num indicador da evolução dos preços de produtos de consumo básico da cidade.

ENDEREÇO PARA CORRESPONDÊNCIA

Instituto de Pesquisas Econômicas e Sociais
Centro de Ciências Sociais
Universidade de Caxias do Sul
Rua Francisco Getúlio Vargas, 1130 – 95070-560, Caxias do Sul – RS
Bloco J – Sala 408
Telefone/ Fax (54) 3218 2243
<http://www.ucs.br/site/o-instituto-de-pesquisas-economicas-sociais/Cesta-basica>

1. APRESENTAÇÃO

O custo da Cesta de Produtos Básica da cidade Caxias do Sul é calculado e divulgado mensalmente pelo Instituto de Pesquisas Econômicas e Sociais da Universidade de Caxias do Sul. As quantidades médias consumidas originam-se de uma Pesquisa de Orçamento Familiar (POF) realizada nos anos de 2006 e 2007, e referem-se ao consumo médio familiar. A amostra abrangeu 436 famílias residentes na cidade de Caxias do Sul, que apresentou média de 3,2 membros e renda entre um e trinta salários mínimos. Os preços dos produtos são coletados em seis redes de supermercados que atuam na cidade e referem-se à última semana de cada mês. As marcas dos produtos consideradas foram àquelas mais indicadas pelas famílias entrevistadas. Os produtos que compõem a Cesta são os que apresentam maior participação nos gastos totais das famílias nos grupos de produtos da Alimentação, Higiene Doméstica, Higiene Pessoal, Fumo e Combustíveis utilizados no Lar, representando o custo de um “rancho” para uma família média.

2. VARIAÇÃO DO CUSTO DA CESTA BÁSICA DE CAXIAS DO SUL

O custo da Cesta Básica observado na cidade de Caxias do Sul no mês de **março de 2026** passou para **R\$ 1.550,91**. Com esse resultado, a Cesta Básica apresentou uma alta de 0,56% em relação ao mês anterior, quando custava **R\$ 1.542,22**. Correspondendo a um aumento de **R\$ 8,69** valor superior a variação verificada no mês anterior, de **R\$ -1,73**. A alta verificada no mês em curso, é devida, a variação nos preços dos produtos de alimentação que afetou o comportamento dos preços. Tradicionalmente o mês de março registra uma elevação nos preços por um efeito sazonal, assim podemos afirmar que no corrente ano a sazonalidade se manifestou.

Em março de 2026, o custo com alimentos apresentou um aumento em relação ao mês anterior, passando de R\$ 1.290,54 para R\$ 1.294,42 uma variação de 0,301% e contribuindo com 0,252 pontos percentuais (p.p.) para a variação do custo da Cesta. O custo com produtos não alimentares apresentou uma variação de 1,91%, passando de R\$ 251,68 para R\$ 256,49 com uma contribuição de 0,312 p.p. para a alteração da Cesta do mês. O maior aumento de preço no mês foi verificado no preço da cebola com elevação de 25,12% que contribuiu com 0,130 p.p. para o aumento dos preços da cesta.

No mês de março, observou-se que, dos 47 produtos que compõem a Cesta, 21 aumentaram de preço, representando 44,68% dos produtos, 24 apresentaram variação

negativa, representando 51,06% dos produtos, já 2 permaneceu com seu preço inalterado, representando 4,26% dos produtos. Os produtos com preços majorados contribuíram com 2,57 pontos percentuais para o aumento do custo da Cesta, os produtos com preços reduzidos apresentaram uma variação de -2,01 p.p.

Os cinco produtos que mais contribuíram positivamente e os cinco que mais contribuíram de forma negativa para a variação do custo da Cesta encontram-se listados na Tabela 1. Por ordem de contribuição positiva, entre fevereiro e março a variação nos preços foi percebida nos seguintes itens:

A cebola com 25,12%, o leite longa vida com 19,93%, a batata inglesa com 19,59%, o absorvente externo com 12,97% e o arroz (polido e parboilizado) com 10,84% e os cinco produtos destaques em contribuição negativa para a evolução do custo da Cesta tiveram uma variação de -0,891 p.p. em março de 2026, contra -1,052 p.p do mês anterior, sendo que todos itens pertencem ao grupo da alimentação. Os produtos destaques na redução de preços são: a maçã nacional, a massa com ovos, o café solúvel, a laranja, a massa caseira fresca.

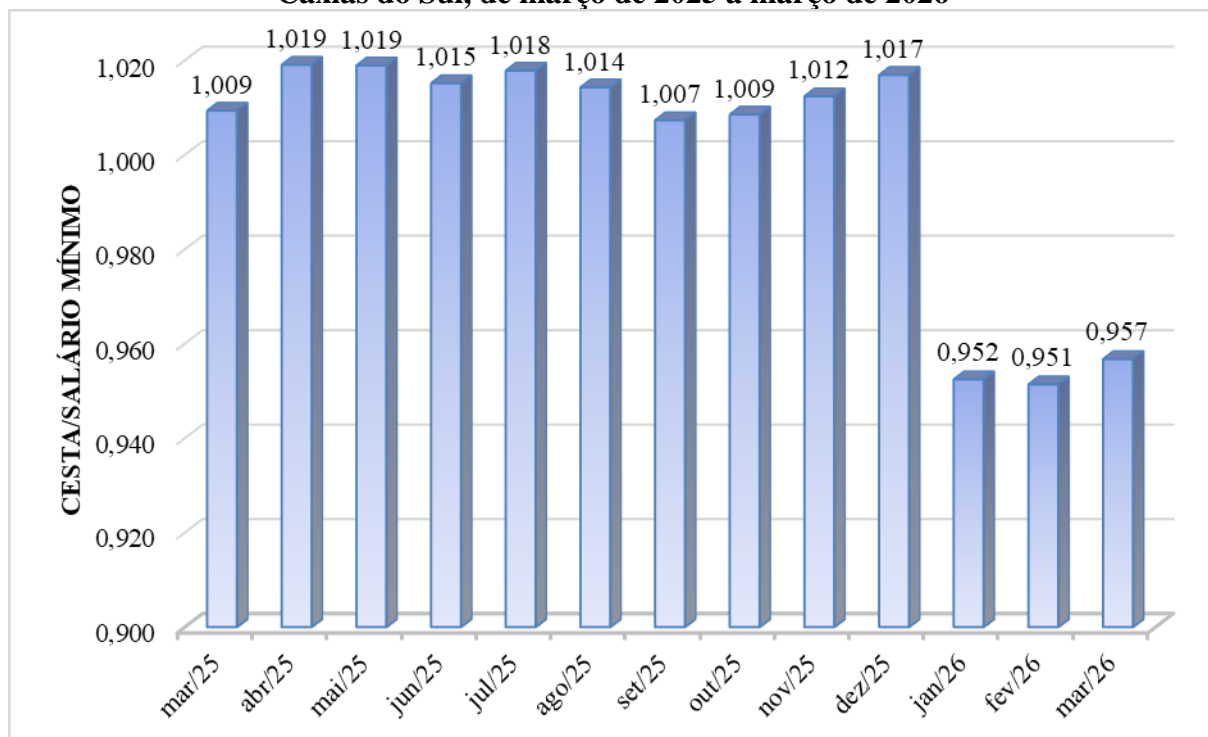
Tabela 1 – Preços dos produtos que mais contribuíram para o aumento e para a diminuição do custo da Cesta em março de 2026.

Produtos	Unidade de medida	Preço Unitário Médio (R\$)		Variação % dos preços	Contribuição p.p
		02/26	03/26		
Contribuição Positiva					1,552
Cebola	Kg	3,38	4,23	25,12	0,130
Leite (longa vida)	l	3,76	4,51	19,93	1,055
Batata-inglesa	Kg	3,27	3,91	19,59	0,173
Absorvente Externo	10 un.	5,48	6,19	12,97	0,051
Arroz (Polido e Parboilizado)	5 Kg	17,73	19,65	10,84	0,143
Contribuição Negativa					-0,891
Maçã nacional	Kg	13,30	9,55	-28,20	-0,60
Massa com Ovos	500 g	4,93	4,28	-13,17	-0,05
Café Solúvel	100 g	25,55	23,09	-9,61	-0,18
Laranja	Kg	4,82	4,40	-8,78	-0,04
Massa Caseira Fresca	500 g	11,66	10,86	-6,81	-0,02

Fonte: Instituto de Pesquisas Econômicas e Sociais - IPES/UCS. Nota: A contribuição percentual indica em quanto o aumento ou a diminuição do preço do produto influenciou na variação percentual do custo da Cesta.

A Figura 1 mostra a evolução do indicador do número de salários mínimos que são necessários para adquirir uma Cesta de Produtos Básicos de Caxias do Sul no período de março de 2025 a março de 2026. Com o reajuste do salário mínimo em março de 2026 ocorreu uma alteração na relação entre o valor do salário mínimo (R\$ 1.621,00) e o custo da Cesta. Como se pode observar, a participação da Cesta básica em relação ao Salário Mínimo em março apresentou uma alteração para 0,957, inferior a março de 2025, quando atingiu 1,009.

Figura 1: Quantidade de salários mínimos necessários para aquisição da Cesta básica de Caxias do Sul, de março de 2025 a março de 2026



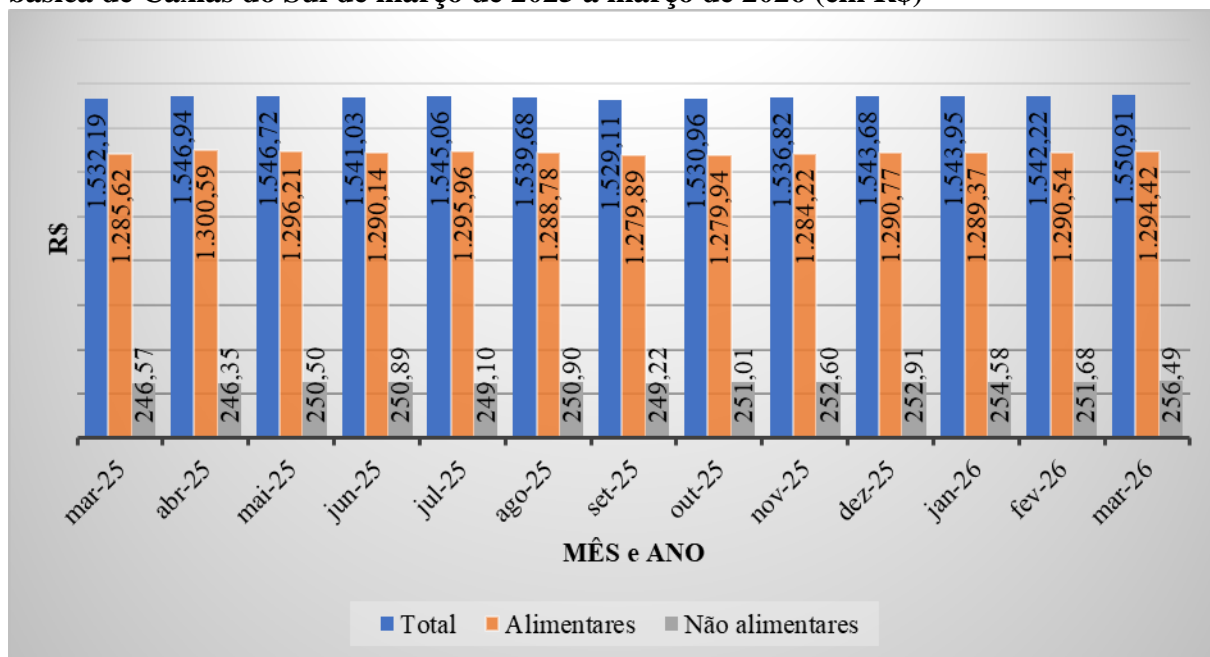
Fonte: Instituto de Pesquisas Econômicas e Sociais - IPES/UCS

3 ANÁLISES DA EVOLUÇÃO DO CUSTO DA CESTA

Em março de 2025 o custo total da Cesta era de R\$ 1.532,19 já em março de 2026 a mesma Cesta tem um custo total de R\$ 1.550,91 um aumento de R\$ 18,72 contra R\$ 27,62 do mês anterior. Temos, então, em doze meses, um aumento de 1,22% acumulado, que resultou em uma média mensal de 0,101%, sendo que os produtos alimentares acumulam um aumento em doze meses, de 0,68%. Já os produtos não alimentares apresentaram um aumento de 4,02% no mesmo período.

No ano de 2026 o custo do grupo dos produtos alimentares, passou de R\$ **1.290,77** em março, base março de 2025, para R\$ 1.294,42 em março uma alta de 0,28%, gerando uma contribuição de 0,237 p.p. para o aumento da Cesta. Por sua vez, o custo dos produtos não alimentares, que engloba produtos de Higiene Pessoal, Higiene Doméstica, Gás de cozinha e Cigarro, sofreu uma variação de R\$ **252,91** para R\$ 256,49 com variação de 1,41%, gerando contribuição de 0,232 p.p., como pode ser observado nas Figuras 2 e 3.

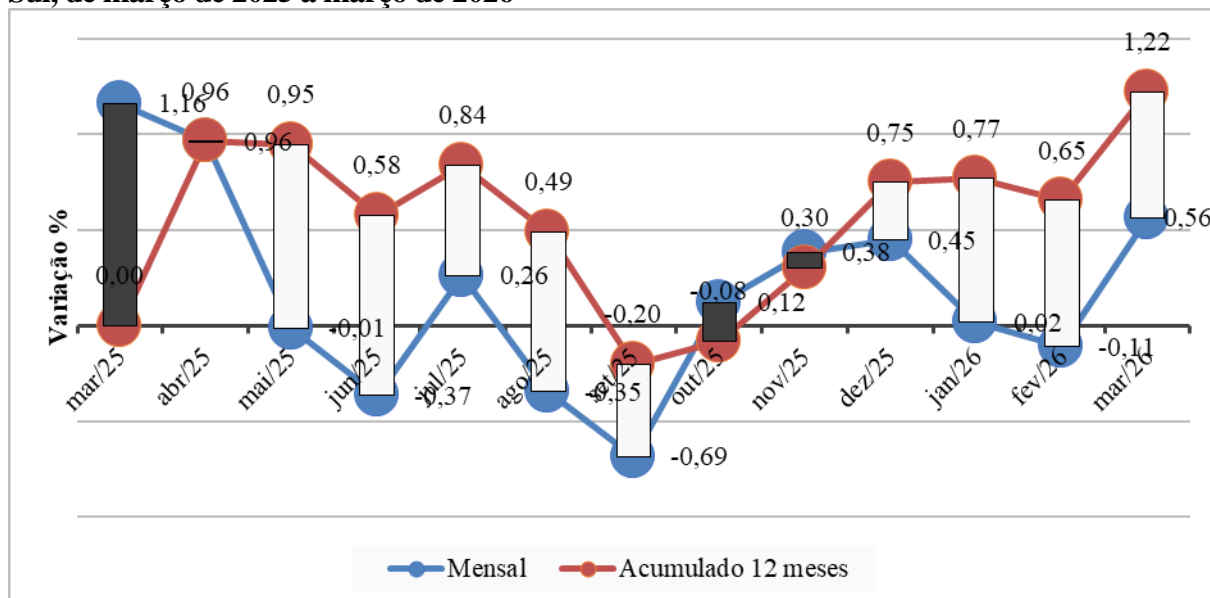
Figura 2: Evolução do custo com produtos alimentares e não alimentares da Cesta básica de Caxias do Sul de março de 2025 a março de 2026 (em R\$)



Fonte: Instituto de Pesquisas Econômicas e Sociais - IPES/UCS

A Figura 3 reporta a variação percentual mensal e acumulada do custo da Cesta básica em Caxias do Sul de março de 2025 a março de 2026. Observa-se que, no corrente mês os preços retomaram movimento de queda, o que tem contribuído para a aumento do índice acumulado, como pode ser observado.

Figura 3: Variação percentual mensal e acumulada do custo da Cesta básica em Caxias do Sul, de março de 2025 a março de 2026



Fonte: Instituto de Pesquisas Econômicas e Sociais - IPES/UCS

Um Comparativo do custo da Cesta de Março de 2026 em relação ao mesmo período do ano anterior encontra-se na Tabela 2. Nota-se que a participação do grupo dos produtos alimentares no custo total da Cesta alterou sua participação de 83,9% para 83,5%. Já os produtos não alimentares alteraram sua participação de 16,1% para 16,5%. O comportamento geral da cesta apresentou um movimento de alta, motivado pelo comportamento dos produtos alimentares, que se reduziram ao longo do mês.

Tabela 2 – Comparativo do custo da Cesta do mês de março 2025 a março 2026.

Grupos de Consumo	mar-25		mar-26		Contribuição			
	Custo Total	Participação	Custo Total	Participação	Variação %	Simples	Acumulada	
	(R\$)	(%)	(R\$)	(%)				
1	Alimentação	1.285,62	83,9%	1.294,42	83,5%	0,68%	0,574%	0,57%
2	Não Alimentares	246,57	16,1%	256,49	16,5%	4,02%	0,647%	0,65%
2.1	Higiene Pessoal	73,52	4,8%	78,14	5,0%	6,28%	0,301%	0,88%
2.2	Higiene Doméstica	25,38	1,7%	26,34	1,7%	3,77%	0,062%	0,94%
2.3	Gás	91,35	6,0%	95,70	6,2%	4,76%	0,284%	1,22%
2.4	Cigarros	56,32	3,7%	56,32	3,6%	0,00%	0,000%	1,22%
CUSTO TOTAL DA CESTA		1.532,19	100%	1.550,91	100%	1,22%	1,22%	0,00%

Fonte: Instituto de Pesquisas Econômicas e Sociais - IPES/UCS.

Os 47 produtos que integram a Cesta básica de Caxias do Sul são: absorvente externo, açúcar cristal, alface, apresetados, arroz (polido e parboilizado), banana, batata-inglesa, biscoitos (doces e salgados), café moído, café solúvel, capeletti, carne bovina, cebola, cerveja, cigarros, creme dental, erva para chimarrão, farinha de trigo especial, feijão preto, frango inteiro, gás de bujão, laranja, leite longa vida, maçã, maionese, massa caseira fresca, massa com ovos, óleo de soja, ovos de granja, pãezinhos, papel higiênico, pêssegos em lata, queijo lanche fatiado, refrigerante, sabão em pó, sabonete, salame, salsichão, xampu, tomate, costela de suíno, coxa de frango, detergente líquido, leite condensado, mamão, pão caseiro e pão de forma.

Caxias do Sul, 31 de março de 2026.

Prof. Dr. Roberto Birch Gonçalves
Diretor

Professor pesquisador

Prof. Dr. Mosár Leandro Ness
Economista Corecon 6.304