

***CESTA BÁSICA***

***DE***

***CAXIAS DO SUL***

***Novembro – 2022***

**UNIVERSIDADE DE CAXIAS DO SUL**

**REITOR**

Prof. Dr. Gelson Leonardo Rech

**VICE-REITOR**

Prof. Dr. Asdrubal Falavigna

**PRÓ-REITORIA de PESQUISA E PÓS-GRADUAÇÃO**

Prof. Dr. Everaldo Cescon.

**ÁREA DO CONHECIMENTO DE CIÊNCIAS SOCIAIS**

Diretor: Prof. Dr. Marcell Bocchese

**INSTITUTO DE PESQUISAS ECONÔMICAS E SOCIAIS**

Diretor: Prof. Dr. Roberto Birch Gonçalves

**PROFESSORE PESQUISADOR**

Prof. Dr. Mosár Leandro Ness

**AUXILIARES DE PESQUISA**

Marli Teresinha Giani

**CESTA DE PRODUTOS BÁSICOS DE CAXIAS DO SUL**

Publicação mensal do Instituto de Pesquisas Econômicas e Sociais e do Centro de Ciências Econômicas e Sociais da Universidade de Caxias do Sul, constituindo-se num indicador da evolução dos preços de produtos de consumo básico da cidade.

**ENDEREÇO PARA CORRESPONDÊNCIA**

Instituto de Pesquisas Econômicas e Sociais  
Centro de Ciências Sociais  
Universidade de Caxias do Sul  
Rua Francisco Getúlio Vargas, 1130 – 95070-560, Caxias do Sul – RS  
Bloco J – Sala 408  
Telefone/ Fax (54) 3218 2243  
<http://www.ucs.br/site/o-instituto-de-pesquisas-economicas-sociais/Cesta-basica>

## **1. APRESENTAÇÃO**

O custo da Cesta de Produtos Básica da cidade Caxias do Sul é calculado e divulgado mensalmente pelo Instituto de Pesquisas Econômicas e Sociais da Universidade de Caxias do Sul. As quantidades médias consumidas originam-se de uma Pesquisa de Orçamento Familiar (POF) realizada nos anos de 2006 e 2007, e referem-se ao consumo médio familiar. A amostra abrangeu 436 famílias residentes na cidade de Caxias do Sul, que apresentou média de 3,2 membros e renda entre um e trinta salários mínimos. Os preços dos produtos são coletados em seis redes de supermercados que atuam na cidade e referem-se à última semana de cada mês. As marcas dos produtos consideradas foram àquelas mais indicadas pelas famílias entrevistadas. Os produtos que compõem a Cesta são os que apresentam maior participação nos gastos totais das famílias nos grupos de produtos da Alimentação, Higiene Doméstica, Higiene Pessoal, Fumo e Combustíveis utilizados no Lar, representando o custo de um “rancho” para uma família média.

## **2. VARIAÇÃO DO CUSTO DA CESTA BÁSICA DE CAXIAS DO SUL**

O custo da Cesta Básica observado na cidade de Caxias do Sul no mês de **Novembro de 2022** passou para **R\$ 1.306,66**. Com esse resultado, a Cesta Básica apresentou uma alta de **0,89%** em relação ao mês anterior, quando custava **R\$ 1.295,07** correspondendo a um aumento de **R\$ 11,59** valor inferior a variação verificada no mês de Setembro, de **R\$ 10,52**. A elevação verificada no mês em curso é devida, a alta nos preços dos produtos de alimentação que afetou o comportamento dos preços.

Em Novembro de 2022, o custo com alimentos apresentou aumento em relação ao mês anterior, passando de R\$ 1.056,56 para R\$ 1.069,36 uma variação de 1,21% e contribuindo com 0,989 pontos percentuais (p.p.) para a variação do custo da Cesta. O custo com produtos não alimentares apresentou uma variação de -0,510%, passando de R\$ 238,52 para R\$ 237,30 com uma contribuição de -0,094 p.p. para a variação da Cesta do mês. O maior aumento de preço no mês foi verificado no preço do Presuntados com elevação de 51,64% que contribuiu com 0,267 p.p. para o aumento dos preços da cesta.

No mês de Novembro, observou-se que, dos 47 produtos que compõem a Cesta, 25 aumentaram de preço, representando 53,19% dos produtos, 21 tiveram seus preços médios reduzidos, representando 44,68% dos produtos, e 1 permaneceram com seus preços

inalterados, representando 2,13% dos produtos. Os produtos com preços majorados contribuíram com 3,39 pontos percentuais para o aumento do custo da Cesta e aqueles que sofreram reduções de preços colaboraram com -2,49 p.p. para sua redução.

Os cinco produtos que mais contribuíram positivamente e os cinco que mais contribuíram de forma negativa para a variação do custo da Cesta encontram-se listados na Tabela 1. Por ordem de contribuição positiva, entre outubro e novembro a variação nos preços foi percebida nos seguintes itens: o presuntado com 51,64%; a costela suína com 33,78%, o queijo fatiado com 26,89%, o pão caseiro 18,44%, e a cebola com 17,24%. Os cinco produtos destaques em contribuição negativa para a redução do custo da Cesta tiveram uma variação de -1,278 p.p. em Novembro de 2022, contra -2,494 p.p do mês anterior, sendo que que três itens pertencem ao grupo da alimentação. Os produtos destaques na redução de preços são: o ovo de granja, o papel higiênico, a alface, a maçã nacional e o pãozinho (cacetinho).

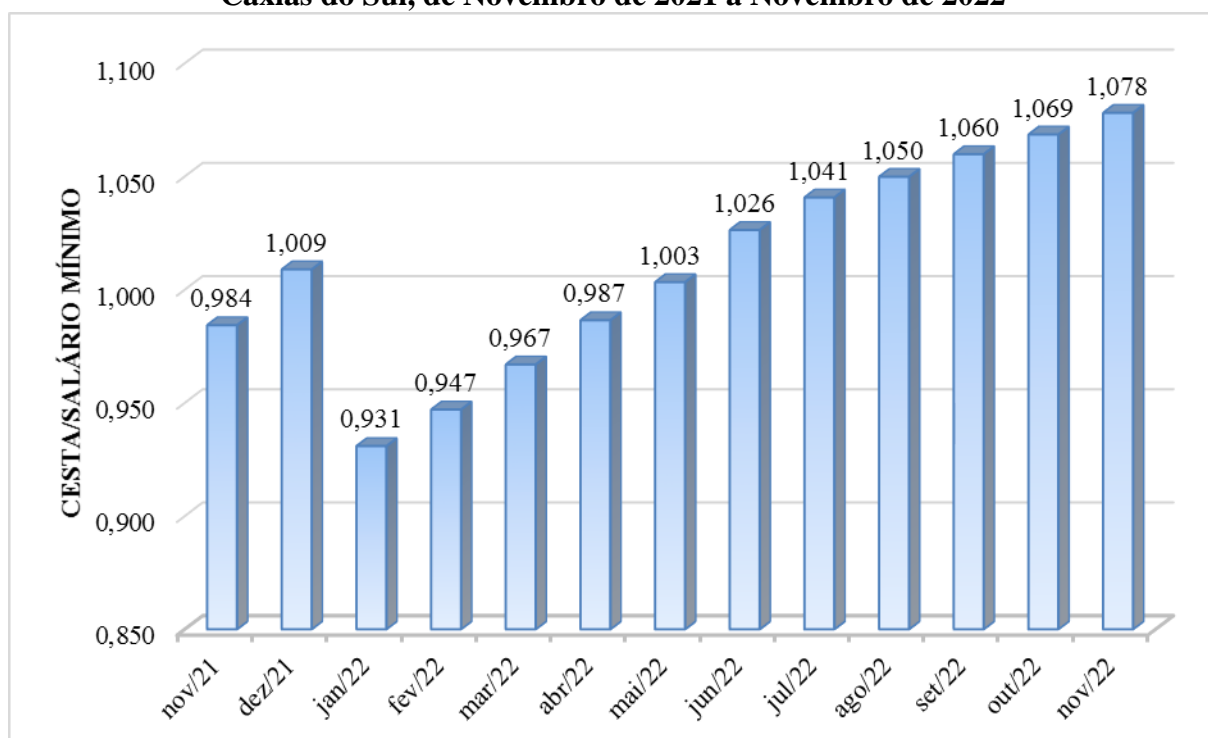
**Tabela 1 – Preços dos produtos que mais contribuíram para o aumento e para a redução do custo da Cesta em Novembro de 2022.**

Produtos	Unidade de medida	Preço Unitário Médio (R\$)		Variação % dos preços	Contribuição p.p
		10/22	11/22		
<b>Contribuição Positiva</b>					<b>1,410</b>
Presuntados	Kg	12,62	19,13	51,64	0,267
Costela de suíno	Kg	14,04	18,79	33,78	0,147
Queijo Lanche Fatiado	Kg	32,91	41,76	26,89	0,560
Pão caseiro	Kg	8,43	9,99	18,44	0,219
Cebola	Kg	6,98	8,18	17,24	0,218
<b>Contribuição Negativa</b>					<b>-1,278</b>
Ovos de Granja	dz.	8,80	6,58	-25,29	-0,21
Papel Higiênico	4 rolos	7,80	6,65	-14,79	-0,22
Alface	pé	2,68	2,33	-13,06	-0,15
Maçã nacional	Kg	11,52	10,05	-12,80	-0,28
Pãezinhos (Cacetinhos)	50g	0,55	0,48	-11,60	-0,42

Fonte: Instituto de Pesquisas Econômicas e Sociais - IPES/UCS. Nota: A contribuição percentual indica em quanto o aumento ou a diminuição do preço do produto influenciou na variação percentual do custo da Cesta.

A Figura 1 mostra a evolução do indicador do número de salários mínimos que são necessários para adquirir uma Cesta de Produtos Básicos de Caxias do Sul no período de Novembro de 2021 a Novembro de 2022. Com o reajuste do salário mínimo em janeiro de 2022 ocorreu uma alteração na relação entre o valor do salário mínimo (R\$ 1.212,00) e o custo da Cesta. Como se pode observar, a participação da Cesta básica em relação ao Salário Mínimo em Novembro apresentou uma alteração para 1,078, superior a Novembro de 2021, quando atingiu 0,984.

**Figura 1: Quantidade de salários mínimos necessários para aquisição da Cesta básica de Caxias do Sul, de Novembro de 2021 a Novembro de 2022**



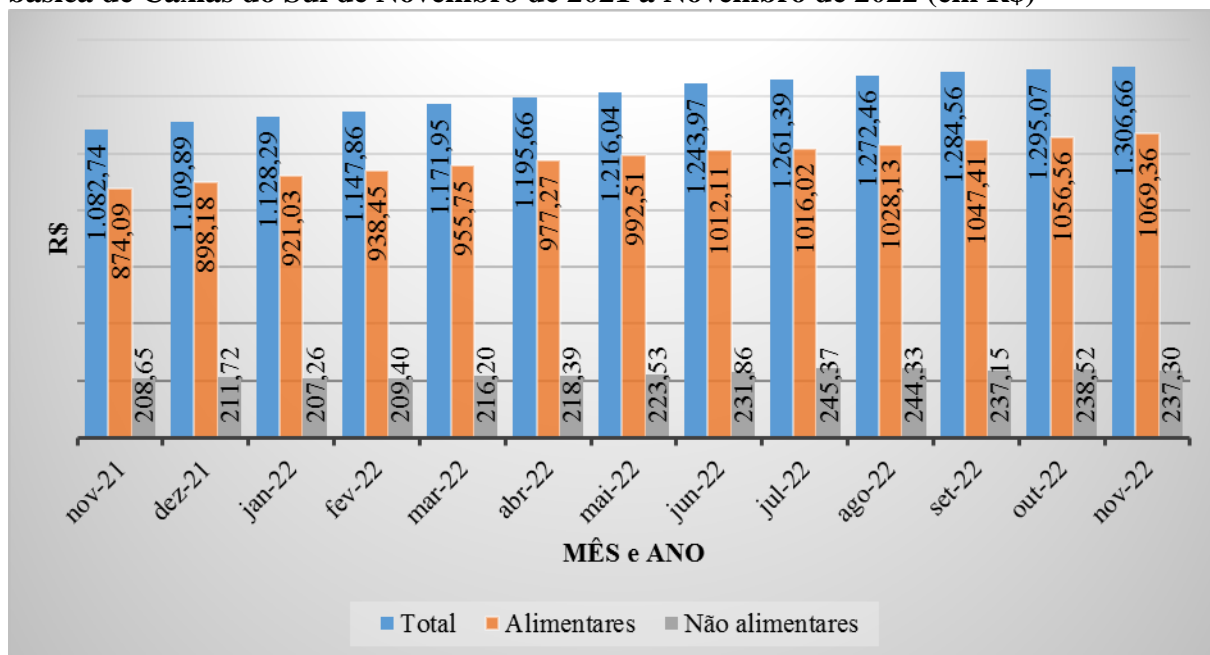
Fonte: Instituto de Pesquisas Econômicas e Sociais - IPES/UCS

### 3 ANÁLISE DA EVOLUÇÃO DO CUSTO DA CESTA

Em Novembro de 2021 o custo total da Cesta era de R\$ 1.082,74 já em Novembro de 2022 a mesma Cesta tem um custo total de R\$ 1.306,66 um aumento de R\$ 223,93 contra R\$ 234,55 do mês anterior. Temos, então, em doze meses, um aumento de 20,68% acumulado, que resultou em uma média mensal de 1,579%, sendo que os produtos alimentares acumulam um aumento em doze meses, de 22,34%. Já os produtos não alimentares apresentaram um aumento de 13,73% no mesmo período.

No ano de 2022 o custo do grupo dos produtos alimentares, passou de R\$ **898,18** em janeiro, base dezembro para R\$ 1.069,33 em Novembro uma alta de 19,06%, gerando uma contribuição de 15,423 p.p. para o aumento da Cesta. Por sua vez, o custo dos produtos não alimentares, que engloba produtos de Higiene Pessoal, Higiene Doméstica, Gás de cozinha e Cigarro, sofreu uma alta de R\$ **211,72** para R\$ 237,30 com variação de 12,09%, gerando contribuição de 2,305 p.p., como pode ser observado nas Figuras 2 e 3.

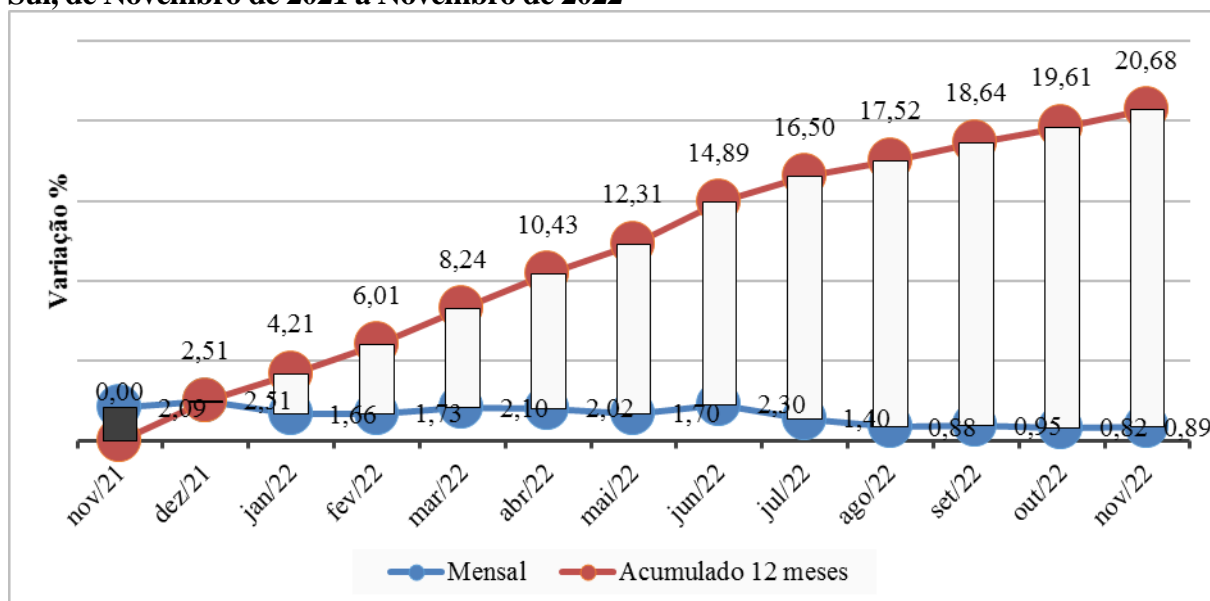
**Figura 2: Evolução do custo com produtos alimentares e não alimentares da Cesta básica de Caxias do Sul de Novembro de 2021 a Novembro de 2022 (em R\$)**



Fonte: Instituto de Pesquisas Econômicas e Sociais - IPES/UCS

A Figura 3 reporta a variação percentual mensal e acumulada do custo da Cesta básica em Caxias do Sul de Novembro de 2021 a Novembro de 2022. Observa-se que, no corrente mês os preços mantiveram o movimento de alta, o que tem contribuído para a elevação do índice acumulado, como pode ser observado.

**Figura 3: Variação percentual mensal e acumulada do custo da Cesta básica em Caxias do Sul, de Novembro de 2021 a Novembro de 2022**



Fonte: Instituto de Pesquisas Econômicas e Sociais - IPES/UCS

Um Comparativo do custo da Cesta de Novembro de 2022 em relação ao mesmo período do ano anterior encontra-se na Tabela 2. Nota-se que a participação do grupo dos produtos alimentares no custo total da Cesta alterou sua participação de 80,7% para 81,8%. Já os produtos não alimentares alteraram sua participação de 19,3% para 18,2%. O comportamento geral da cesta apresentou um movimento de alta, motivado pelo aumento dos produtos não alimentares, que se elevaram ao longo do mês.

**Tabela 2 – Comparativo do custo da Cesta do mês de Novembro/2021 a Novembro/2022.**

Grupos de Consumo		nov-21		nov-22		Contribuição		
		Custo Total	Participação	Custo Total	Participação	Variação %	Simples	Acumulada
		(R\$)	(%)	(R\$)	(%)			
1	Alimentação	874,09	80,7%	1.069,36	81,8%	22,34%	18,035%	18,04%
2	Não Alimentares	208,65	19,3%	237,30	18,2%	13,73%	2,646%	2,65%
2.1	Higiene Pessoal	50,05	4,6%	74,48	5,7%	48,81%	2,256%	20,29%
2.2	Higiene Doméstica	15,75	1,5%	25,38	1,9%	61,12%	0,889%	21,18%
2.3	Gás	92,40	8,5%	87,00	6,7%	-5,85%	-0,499%	20,68%
2.4	Cigarros	50,44	4,7%	50,44	3,9%	0,00%	0,000%	20,68%
CUSTO TOTAL DA CESTA		1.082,74	100%	1.306,66	100%	20,68%	20,68%	0,00%

Fonte: Instituto de Pesquisas Econômicas e Sociais - IPES/UCS.

Os 47 produtos que integram a Cesta básica de Caxias do Sul são: absorvente externo, açúcar cristal, alface, apresetados, arroz (polido e parboilizado), banana, batata-inglesa, biscoitos (doces e salgados), café moído, café solúvel, capeletti, carne bovina, cebola, cerveja, cigarros, creme dental, erva para chimarrão, farinha de trigo especial, feijão preto, frango inteiro, gás de bujão, laranja, leite longa vida, maçã, maionese, massa caseira fresca, massa com ovos, óleo de soja, ovos de granja, pãezinhos, papel higiênico, pêssegos em lata, queijo lanche fatiado, refrigerante, sabão em pó, sabonete, salame, salsichão, xampu, tomate, costela de suíno, coxa de frango, detergente líquido, leite condensado, mamão, pão caseiro e pão de forma.

Caxias do Sul, 22 de dezembro de 2022.

Prof. Dr. Roberto Birch Gonçalves  
Diretor

**Professor pesquisador**

Prof. Dr. Mosár Leandro Ness