



INFORMATIVO SOBRE O SEGURO-DESEMPREGO

março/2021

Realização:



Apoio:

**PREFEITURA
DE CAXIAS DO SUL**

Secretaria Municipal do Desenvolvimento Econômico, Trabalho e Emprego

Apresentação

O **Informativo sobre o Seguro-desemprego** trás à comunidade dados disponibilizados pelo Programa de Disseminação das Estatísticas do Trabalho (PDET), do Ministério da Economia (ME), relativos aos pedidos de seguro-desemprego.

Primeiramente, o seguro-desemprego é um benefício de assistência financeira temporária ao trabalhador dispensado sem justa causa (involuntariamente). Para os dados apresentados considera-se a modalidade de trabalhador formal.

Neste Informativo, você encontrará o resumo dos acontecimentos no Brasil e no Rio Grande do Sul, além do detalhamento para os municípios da região de abrangência da UCS. Convém destacar que dados setoriais e percentual de habilitação não estão disponíveis para as cidades.



Brasil e Estados

Em **março** houve 586,2 mil solicitações de seguro-desemprego no **Brasil**, sendo que 83,7% pedidos foram habilitados. Os setores que mais tiveram requerimentos do benefício foram os Serviços e o Comércio, com 223,5 mil e 165 mil pedidos, respectivamente.

O **estado paulista** registrou o maior número de requerimentos do seguro-desemprego, com 166,8 mil pedidos, sendo que a taxa de aceitação foi de 81,9%. O resultado foi impulsionado pelos Serviços, que tiveram 72,2 mil solicitações.

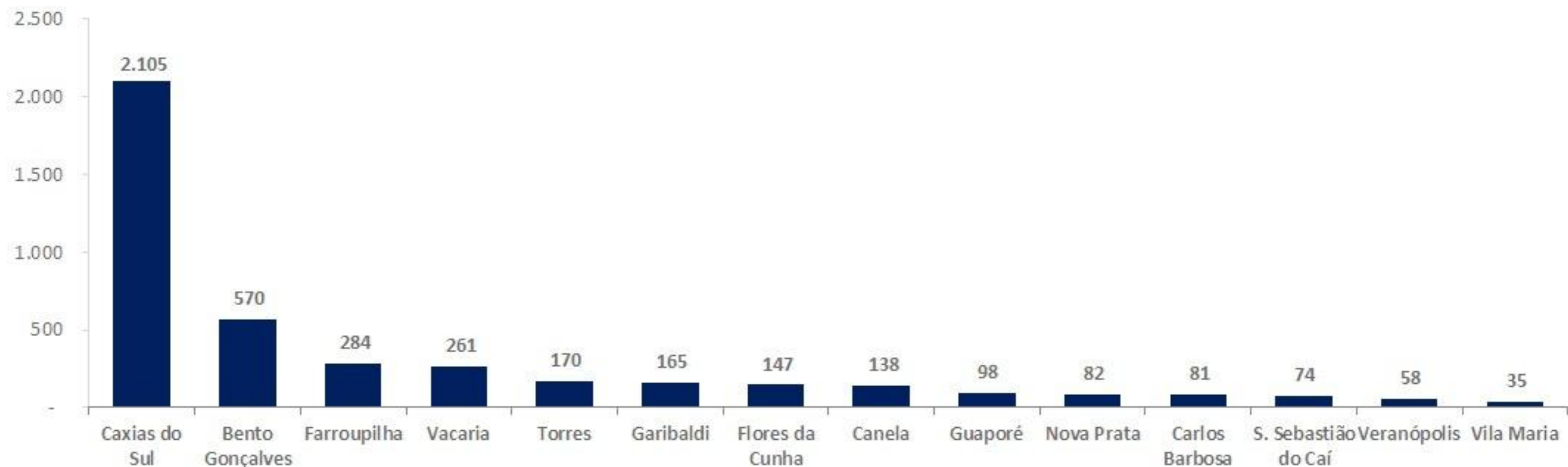
O **Rio Grande do Sul**, por sua vez, obteve 33,1 mil pedidos, com taxa de habilitação de 87,2%. Os Serviços e o Comércio foram os setores que mais demandaram o benefício, com 11,6 mil e 10,1 mil solicitações, respectivamente.



Fonte: PDET – ME

Panorama da Região de Abrangência da UCS

No mês de **março** foram registrados 4,3 mil pedidos de seguro-desemprego na região de abrangência da UCS, esse resultado foi 40,86% superior a fevereiro. Em março, o maior número de pedidos do benefício foi em **Caxias do Sul**, com 2,1 mil solicitações. Ao mesmo tempo, **Bento Gonçalves, Farroupilha, Vacaria e Torres** estiveram entre as cinco cidades que mais pediram o benefício.

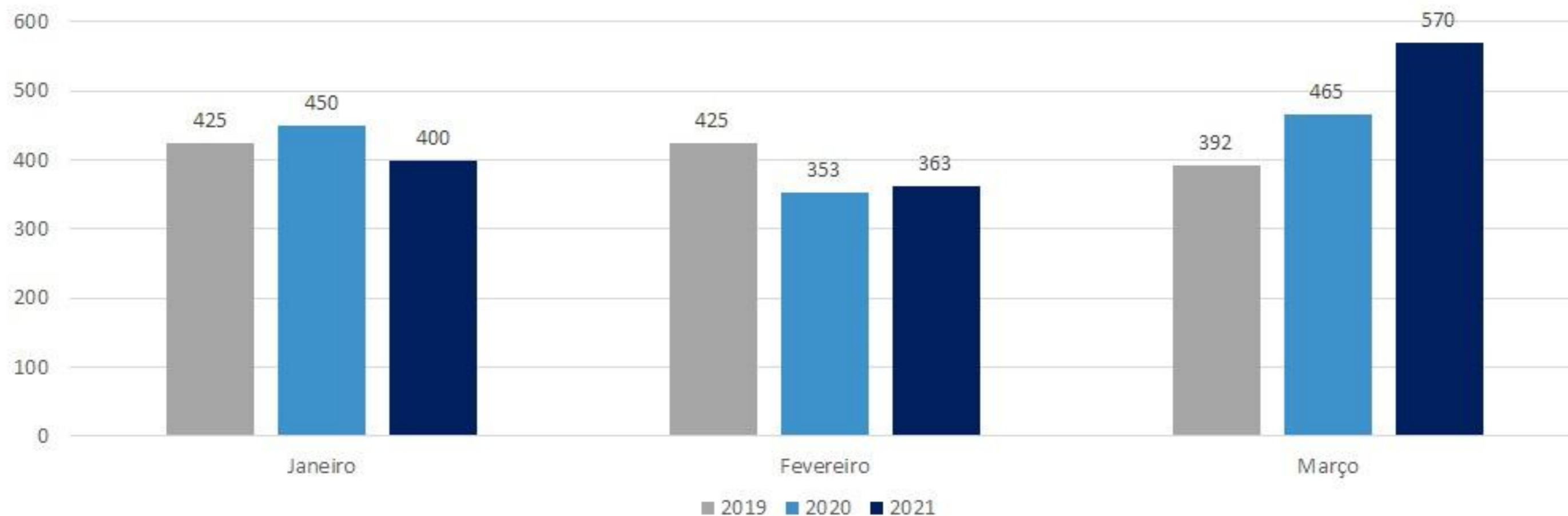


Fonte: PDET – ME

Elaboração: Observatório do Trabalho – UCS

Bento Gonçalves

Em **março de 2021** houve 570 pedidos de seguro-desemprego em Bento Gonçalves, aumento de 57% em relação a fevereiro, e elevação de 22,6% em comparação com março de 2020. O ano de 2021 começou com nível de solicitações inferior a 2020 e 2019, porém em março houve aumento de pedidos de seguro-desemprego. No **acumulado do ano**, a cidade contou com 1,3 mil pedidos, acréscimo de 5,1% em relação ao mesmo período de 2020. Nos **últimos 12 meses** foram registrados 6,8 mil solicitações em 2021, sendo que 2020 contou com 5,7 mil pedidos.

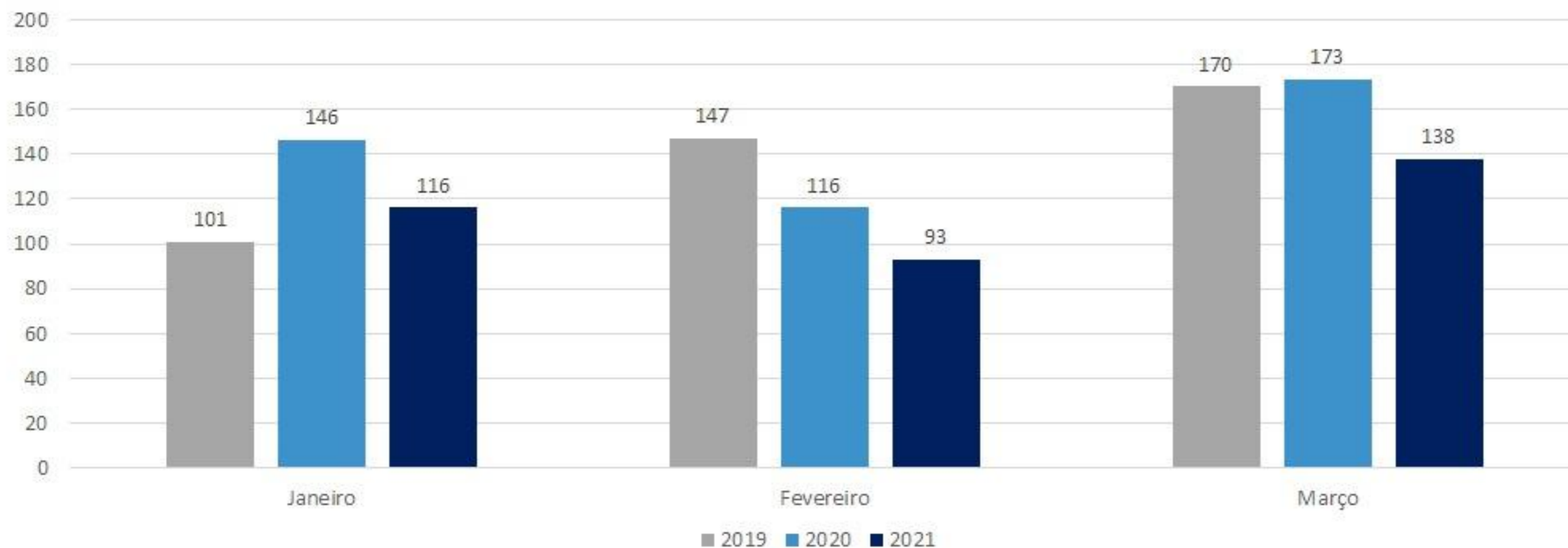


Fonte: PDET – ME

Elaboração: Observatório do Trabalho – UCS

Canela

No município de Canela houve 138 pedidos de seguro-desemprego em **março de 2021**, aumento de 48,4% em relação a fevereiro, mas redução de 20,3% em comparação com março de 2020. Em janeiro, o resultado de 2021 foi superior a 2019, porém inferior a 2020. A partir de fevereiro, o ano de 2021 contou com solicitações abaixo dos verificados nos dois últimos anos. Ademais, no **acumulado do ano**, a cidade contou com 347 pedidos, contração de 20,2% em relação ao mesmo período de 2020. Nos **últimos 12 meses** foram registrados 1,7 mil solicitações em 2021, sendo que 2020 contou com 1,8 mil pedidos.

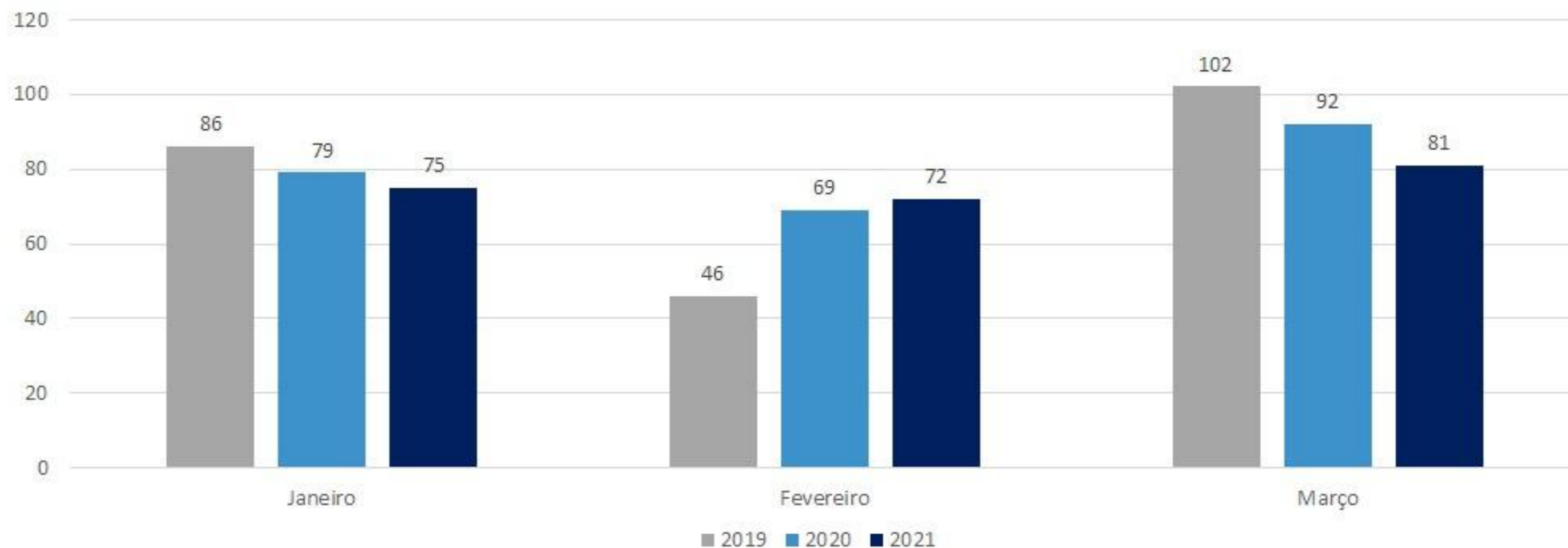


Fonte: PDET – ME

Elaboração: Observatório do Trabalho – UCS

Carlos Barbosa

Em Canela houve 81 pedidos de seguro-desemprego em **março de 2021**, aumento de 12,5% em relação a fevereiro, mas redução de 12% em comparação com março de 2020. Os resultados dos três anos não apresentaram um padrão. Ademais, no **acumulado do ano**, a cidade contou com 347 pedidos, contração de 20,2% em relação ao mesmo período de 2020. Nos **últimos 12 meses** foram registrados 1,7 mil solicitações em 2021, sendo que 2020 contou com 1,8 mil pedidos.

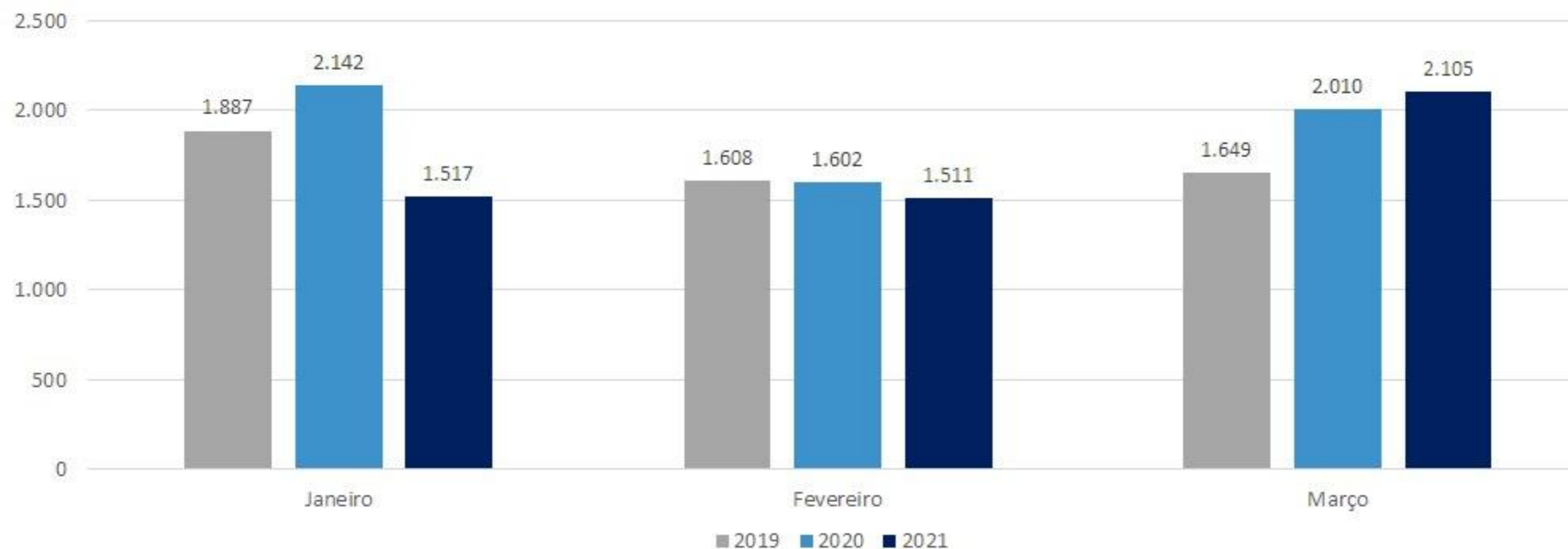


Fonte: PDET – ME

Elaboração: Observatório do Trabalho – UCS

Caxias do Sul

Em **março de 2021** houve 2,1 mil pedidos de seguro-desemprego em Caxias do Sul, aumento de 39,3% em relação a fevereiro, e elevação de 4,7% em comparação com março de 2020. Além disso, percebe-se que o ano de 2021 começou com nível de solicitações inferior a 2020 e 2019, porém em março houve aumento de pedidos de seguro-desemprego. No **acumulado do ano**, a cidade contou com 5,1 mil pedidos, redução de 10,8% em relação ao mesmo período de 2020. Nos **últimos 12 meses** foram registrados 26,7 mil solicitações em 2021, sendo que 2020 contou com 25,4 mil pedidos.

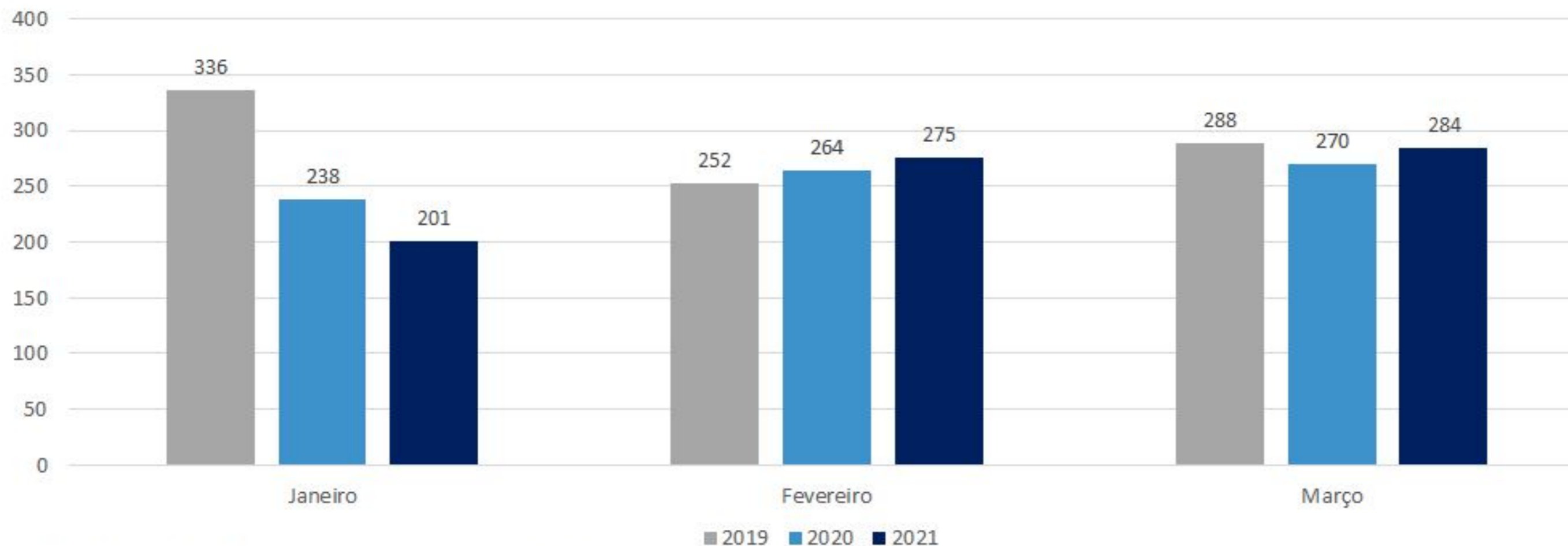


Fonte: PDET – ME

Elaboração: Observatório do Trabalho – UCS

Farroupilha

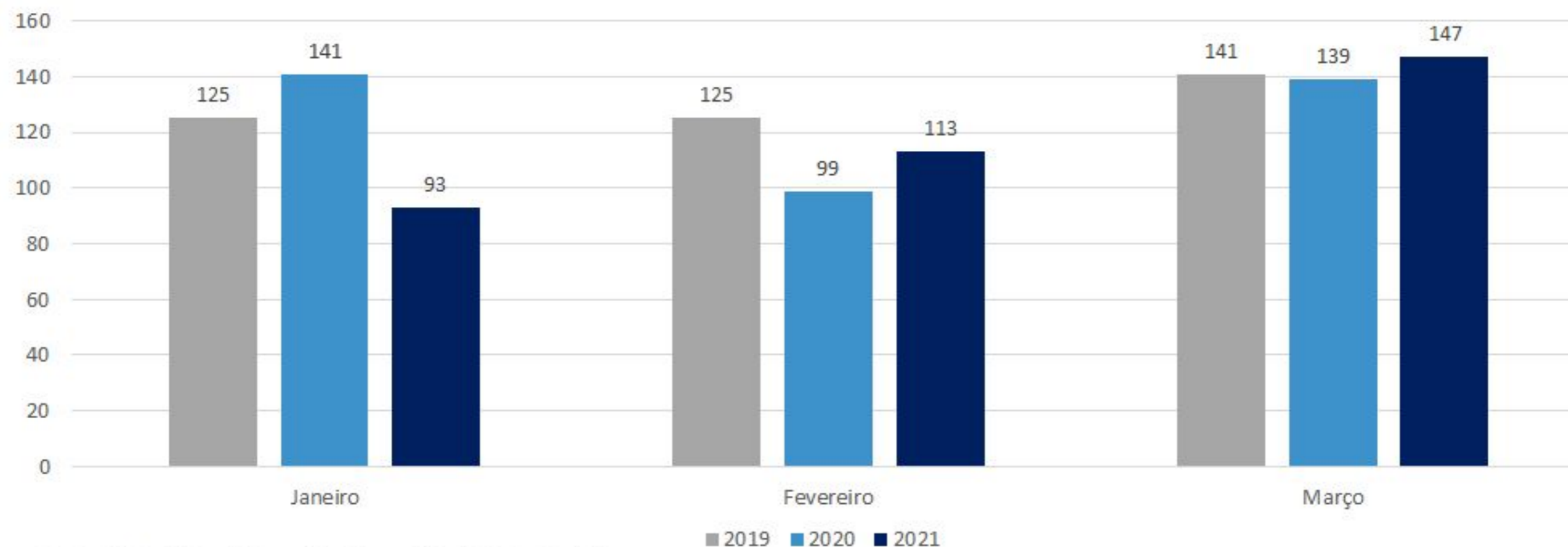
Em **março de 2021** houve 284 pedidos de seguro-desemprego em Farroupilha, aumento de 3,3% em relação a fevereiro, e elevação de 5,2% em comparação com março de 2020. Além disso, percebe-se que o ano de 2021 começou com nível de solicitações inferior a 2020 e 2019, porém em março houve aumento de pedidos de seguro-desemprego, ultrapassando o nível de 2020. No **acumulado do ano**, a cidade contou com 760 pedidos, redução de 1,6% em relação ao mesmo período de 2020. Nos **últimos 12 meses** foram registrados 3,52 mil solicitações em 2021, sendo que 2020 contou com 3,45 mil pedidos.



Fonte: PDET - ME Elaboração: Observatório do Trabalho - UCS

Flores da Cunha

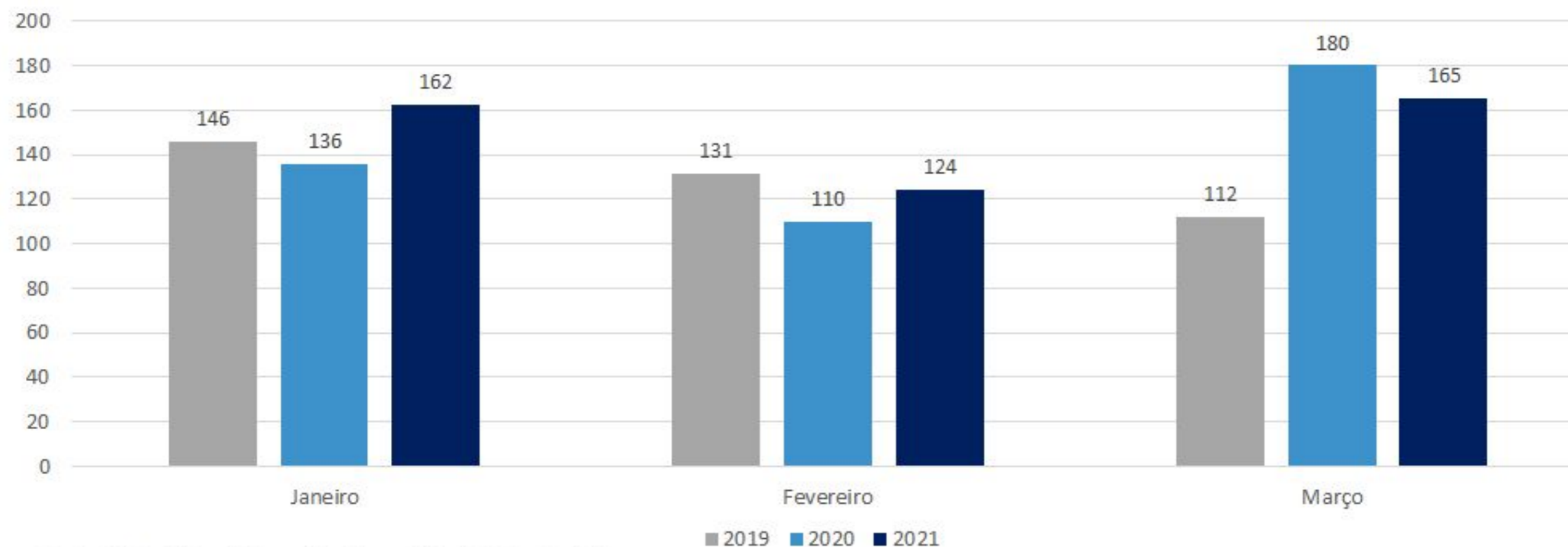
Em **março de 2021** houve 147 pedidos de seguro-desemprego em Flores da Cunha, aumento de 30,1% em relação a fevereiro, e elevação de 5,8% em comparação com março de 2020. Além disso, percebe-se que o ano de 2021 começou com nível de solicitações inferior a 2020 e 2019, porém aumentou gradativamente em fevereiro e março. No **acumulado do ano**, a cidade contou com 353 pedidos, redução de 6,9% em relação ao mesmo período de 2020. Nos **últimos 12 meses** foram registradas 1,6 mil solicitações em 2021, sendo que 2020 contou com 1,5 mil pedidos.



Fonte: PDET - ME | Elaboração: Observatório do Trabalho - UCS

Garibaldi

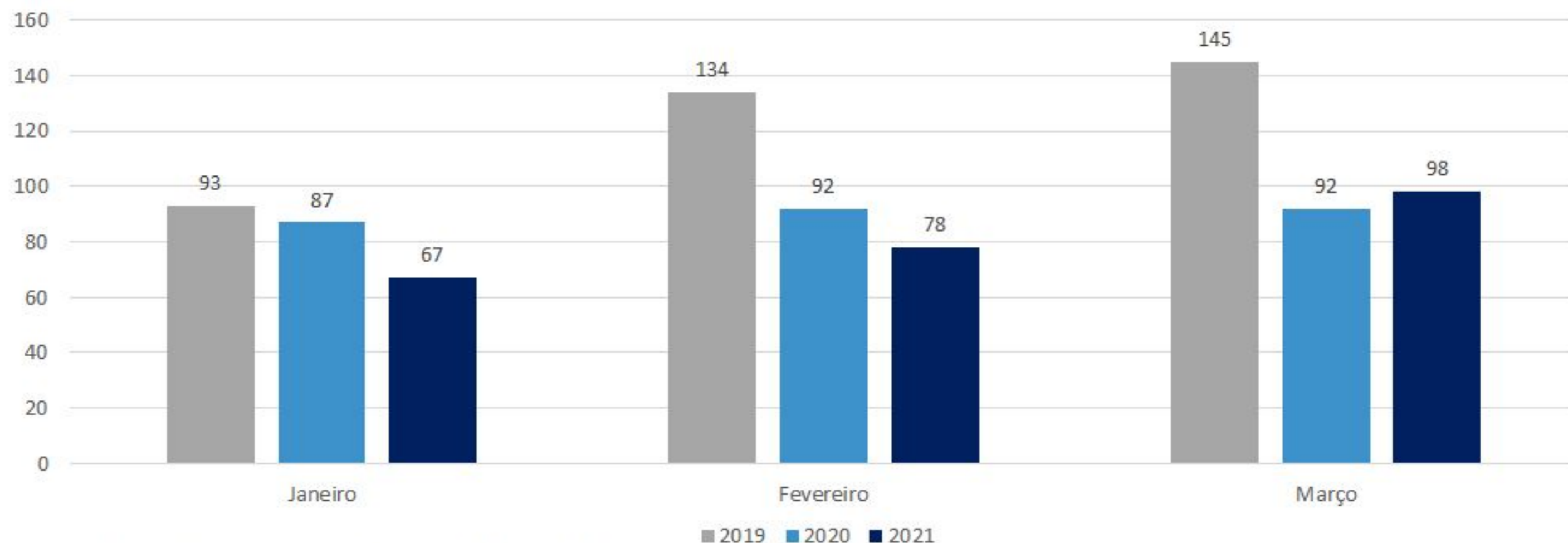
Em **março de 2021** houve 162 pedidos de seguro-desemprego em Garibaldi, aumento de 33,1% em relação a fevereiro, e redução de 8,3% em comparação com março de 2020. Além disso, percebe-se que o ano de 2021 começou com nível de solicitações maior que em 2020 e 2019, porém houve uma redução em fevereiro, seguida de novo aumento nos pedidos. No **acumulado do ano**, a cidade contou com 451 pedidos, aumento de 5,9% em relação ao mesmo período de 2020. Nos **últimos 12 meses** foram registrados pouco mais de 2 mil solicitações em 2021, sendo que 2020 contou com 1,8 mil pedidos.



Fonte: PDET - ME Elaboração: Observatório do Trabalho - UCS

Guaporé

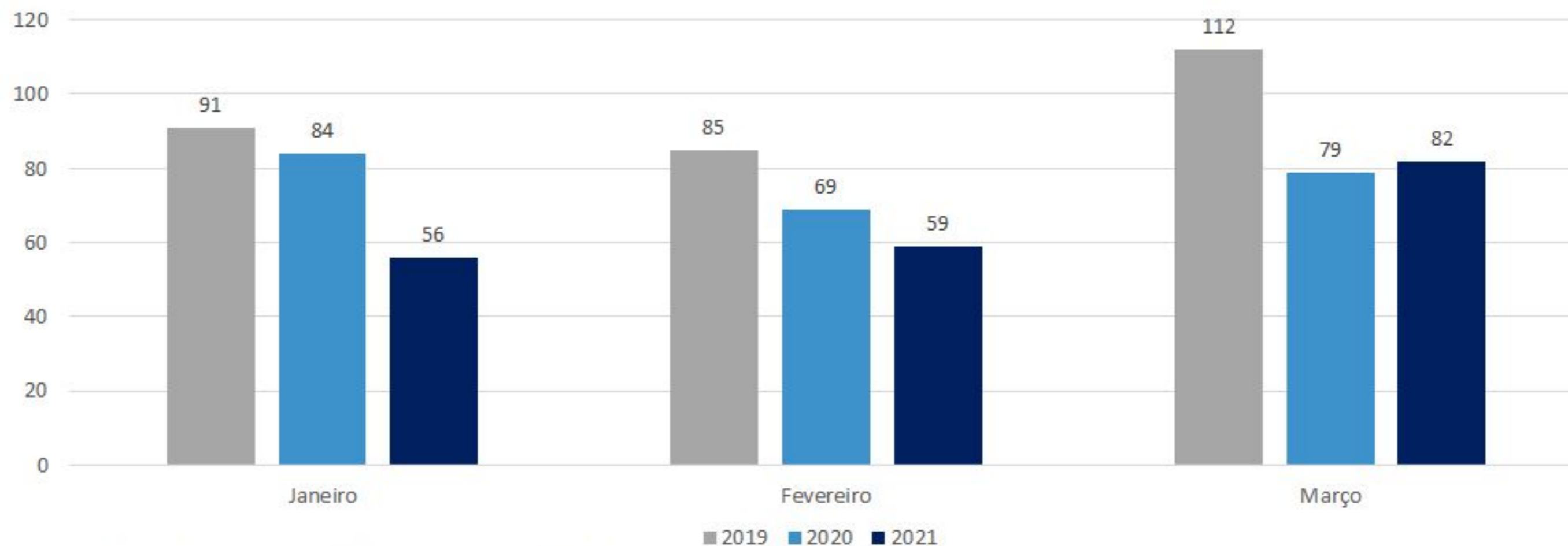
Em **março de 2021** houve 98 pedidos de seguro-desemprego em Guaporé, aumento de 25,6% em relação a fevereiro, e elevação de 6,52% em comparação com março de 2020. Além disso, percebe-se que o ano de 2021 apresentou níveis de solicitações inferiores a 2020 e 2019, no período analisado. No **acumulado do ano**, a cidade contou com 243 pedidos, redução de 10,3% em relação ao mesmo período de 2020. Nos **últimos 12 meses** foram registrados 1,4 mil solicitações em 2021, sendo que 2020 contou com 1,1 mil pedidos.



Fonte: PDET - ME Elaboração: Observatório do Trabalho - UCS

Nova Prata

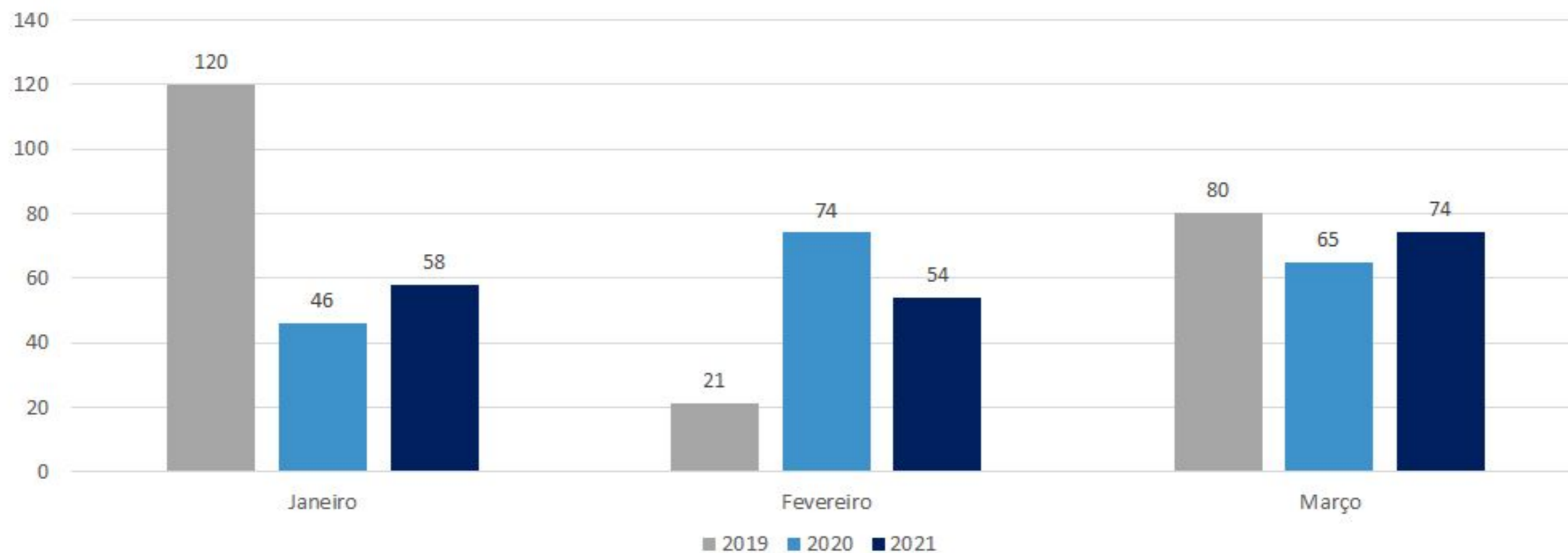
Em **março de 2021** houve 82 pedidos de seguro-desemprego em Nova Prata, aumento de aproximadamente 39% em relação a fevereiro, e elevação de 3,8% em comparação com março de 2020. Além disso, percebe-se que o ano de 2021 apresentou níveis de solicitações de seguro-desemprego inferiores a 2020 e 2019. No **acumulado do ano**, a cidade contou com 197 pedidos, redução de 15,1% em relação ao mesmo período de 2020. Nos **últimos 12 meses** foram registrados 1,1 mil solicitações em 2021, sendo que 2020 contou com pouco mais de 1 mil pedidos.



Fonte: PDET - ME Elaboração: Observatório do Trabalho - UCS

São Sebastião do Caí

Em **março de 2021** houve 74 pedidos de seguro-desemprego em São Sebastião do Caí, aumento de 37% em relação a fevereiro, e elevação de 14% em comparação com março de 2020.. No **acumulado do ano**, a cidade contou com 186 pedidos, redução de 0,5% em relação ao mesmo período de 2020. Nos **últimos 12 meses** foram registrados 811 solicitações em 2021, sendo que 2020 contou com 952 pedidos.

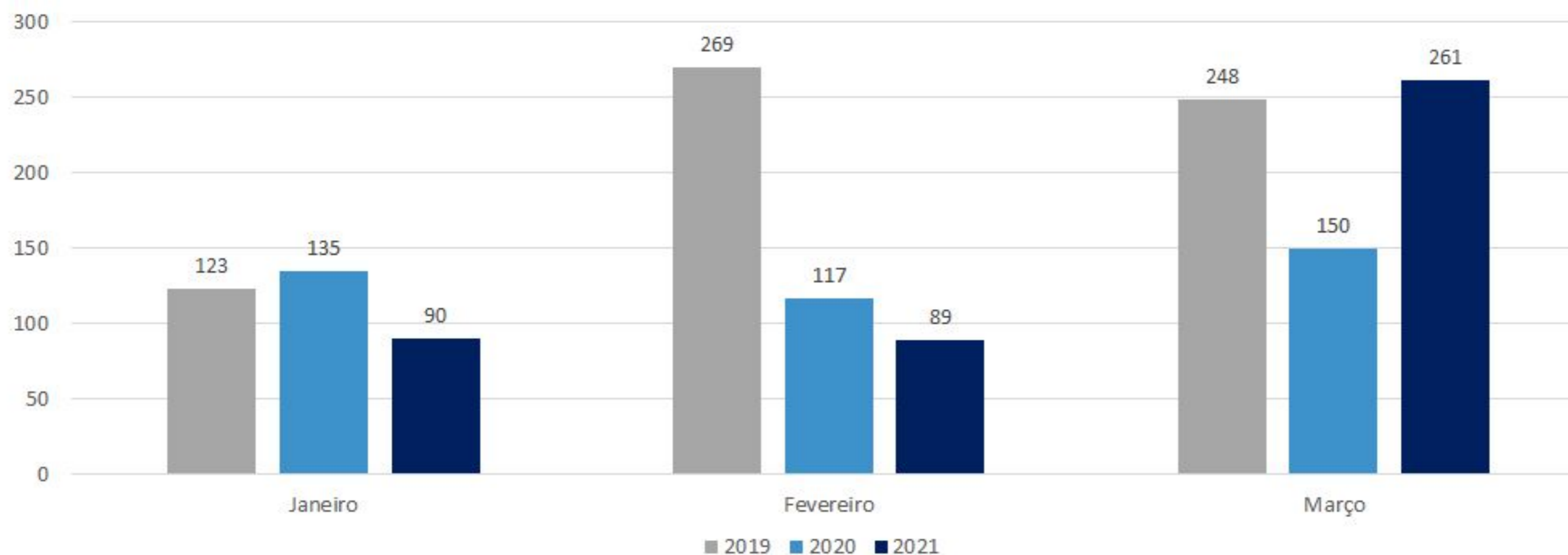


Fonte: PDET – ME

Elaboração: Observatório do Trabalho – UCS

Torres

Em **março de 2021** houve 261 pedidos de seguro-desemprego em Torres, aumento de 193,3% em relação a fevereiro, e elevação de 9,45% em comparação com março de 2020. Além disso, percebe-se que o ano de 2021 começou com nível de solicitações inferior a 2020, porém em março houve aumento de pedidos de seguro-desemprego. No **acumulado do ano**, a cidade contou com 440 pedidos, redução de 9,5% em relação ao mesmo período de 2020. Nos **últimos 12 meses** foram registrados 1,6 mil solicitações em 2021, pouco menos que em 2020.

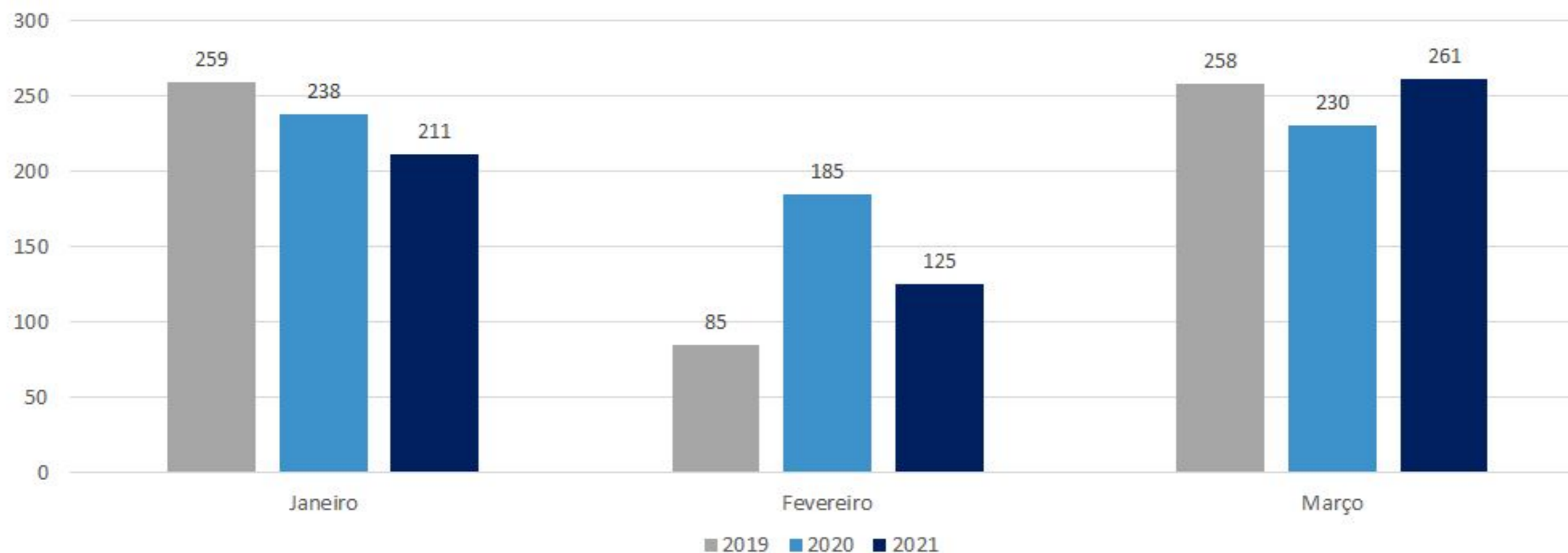


Fonte: PDET – ME

Elaboração: Observatório do Trabalho – UCS

Vacaria

Em **março de 2021** houve 261 pedidos de seguro-desemprego em Vacaria, aumento de 108,8% em relação a fevereiro, e elevação de 13,5% em comparação com março de 2020. No **acumulado do ano**, a cidade contou com 597 pedidos, redução de 8,6% em relação ao mesmo período de 2020. Nos **últimos 12 meses** foram registrados 3,3 mil solicitações em 2021, sendo que 2020 contou com 3,2 mil pedidos.

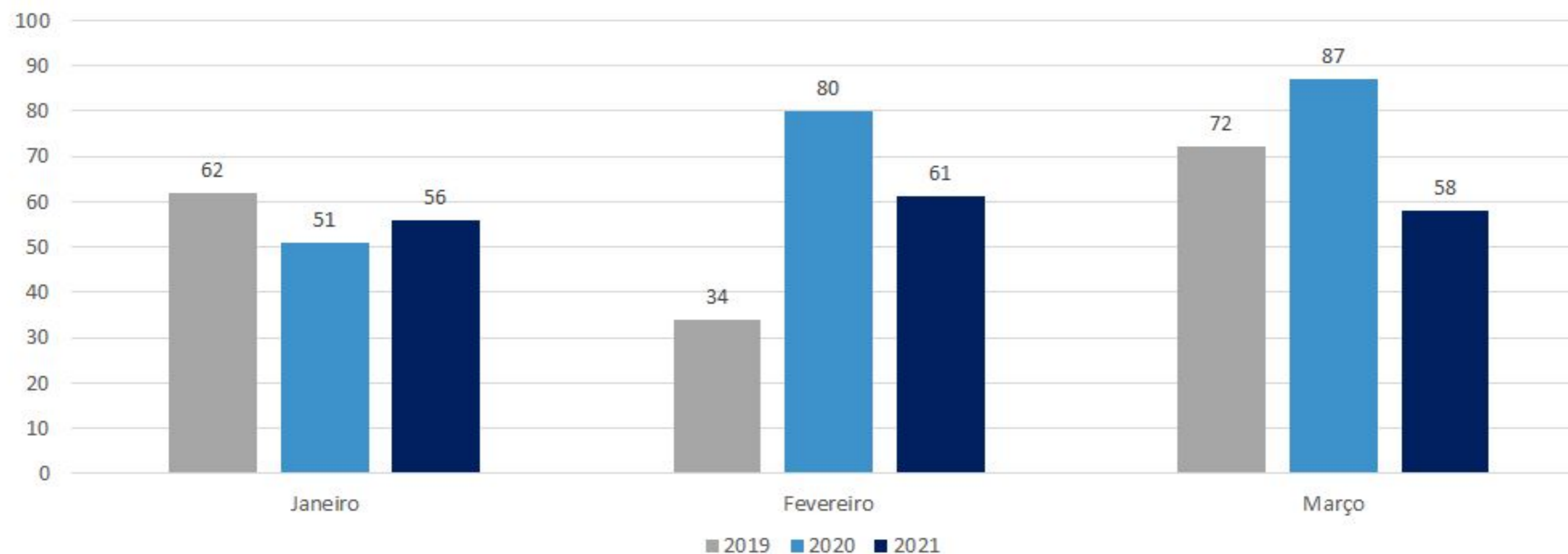


Fonte: PDET – ME

Elaboração: Observatório do Trabalho – UCS

Veranópolis

Em **março de 2021** houve 58 pedidos de seguro-desemprego em Veranópolis, queda de 5% em relação a fevereiro, e diminuição de 33,3% em comparação com março de 2020. No **acumulado do ano**, a cidade contou com 175 pedidos, redução de 20% em relação ao mesmo período de 2020. Nos **últimos 12 meses** foram registrados 885 solicitações em 2021, sendo que 2020 contou com 983 pedidos.

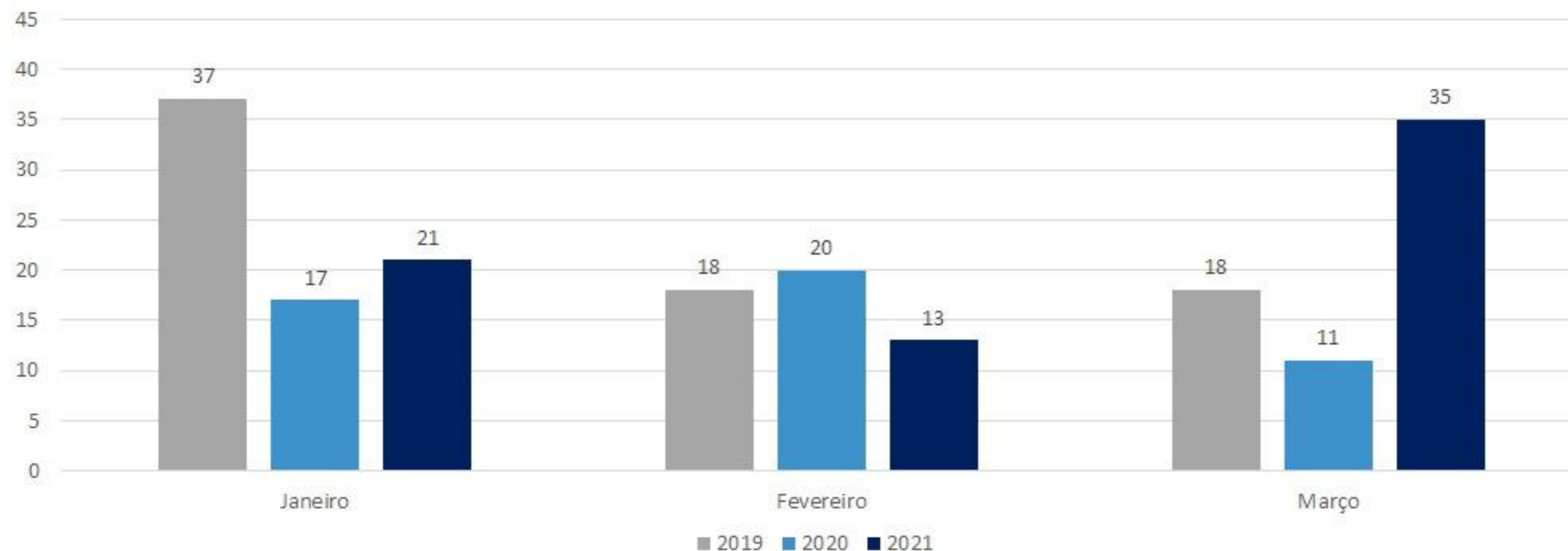


Fonte: PDET – ME

Elaboração: Observatório do Trabalho – UCS

Vila Maria

No mês de **março de 2021** houve 35 solicitações de seguro-desemprego em Vila Maria, aumento de 169,2% em relação a fevereiro, e elevação de 218,2% em comparação com março de 2020. No **acumulado do ano 2019** registrou o maior número de pedidos, com 73 solicitações, enquanto o ano de 2021 contou com 69 requerimentos. Nos **últimos 12 meses** foram registrados 223 solicitações em 2021, sendo que 2020 contou com 193 pedidos, aumento de 15,4%.



Fonte: PDET – ME

Elaboração: Observatório do Trabalho – UCS

Observatório do Trabalho - Obstrab

Universidade de Caxias do Sul

Núcleo de Inovação e Desenvolvimento

Área do Conhecimento de Ciências Sociais

Curso de Ciências Econômicas

Coordenadora: Lodonha Maria Portela Coimbra Soares

Colaborador: Mosar Leandro Ness

Bolsistas: Bianca Castilhos Bevilaqua, Maria Eduarda Ribeiro
Alvares e Renato Augusto Espíndola Susin

Apoio: Prefeitura Municipal de Caxias do Sul - SDETE

Contato para entrevista sobre este informativo:

Lodonha Maria Portela Coimbra Soares

Telefone: (54) 9 9605-5678

E-mail: Impcsoar@ucs.br

Endereço: Rua Francisco Getúlio Vargas, 1130. Bloco J, sala
410. Caxias do Sul, RS

E-mail: obstrab@gmail.com

Facebook: Obstrab UCS - Observatório do Trabalho

Instagram: [@obstrab](https://www.instagram.com/obstrab)

É permitida a reprodução deste texto e dos dados nele
contidos, desde que citada à fonte.

Reproduções para fins comerciais são proibidas.

INFORMATIVO SOBRE O
SEGURO-DESEMPREGO

março/2021

OBSTRAB.