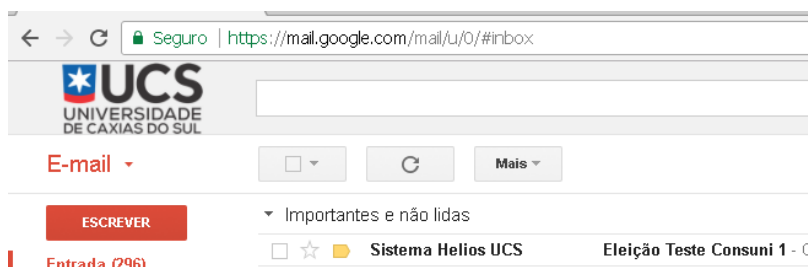




## **Manual de Votação Consuni/2017**

Conforme o regulamento disponibilizado em <https://www.ucs.br/site/midia/arquivos/regulamento-eleicao-docentes-consuni.pdf> e <https://votacaodocenteconsuni.ucs.br>, segue abaixo um pequeno manual com orientações sobre o procedimento de votação para o Consuni 2017. Em caso de dúvidas, por favor entre em contato através do e-mail [comissaoeleitoralconsuni@ucs.br](mailto:comissaoeleitoralconsuni@ucs.br).

1 - Verifique em seu e-mail da UCS o recebimento de um e-mail com as instruções de acesso ao sistema de votação:



2 - O e-mail conterá as seguintes informações necessárias para realizar o voto:

- Endereço (url) da votação
- Usuário para acesso
- Senha para acesso (gerada aleatoriamente pelo sistema de votação)

Eleição Teste Consuni 1

Entrada x

 Sistema Helios UCS

para mim ▾

Caro Jeronimo Zucco,

=====

Para votar, acesse:

Endereço(URL) da eleição: <https://votacao.ucs.br/helios/e/TesteConsuni1/vote>

Seu usuário: [jczucco@ucs.br](mailto:jczucco@ucs.br)

Sua senha: DFsjDpj98j

Instruções para votação: <https://www.ucs.br/site/eleicao-de-representantes-das-categorias-docente-no-conselho-universitario>

Observação: Essas credenciais são específicas para essa votação.

--

Comissão Eleitoral do Consuni/2017

As credenciais de acesso são individuais e somente podem ser utilizadas para realizar o seu voto.

3 – Clique no link da votação fornecido no e-mail e entre com as suas credencias de acesso (OBS: **não é a sua senha da UCS**, e sim a fornecida pelo e-mail)



← → ↻ Seguro | https://votacao.ucs.br/helios/elections/a6bad0d2-c4b1-11e7-a348-325aab98c66e/password\_voter\_login?return\_url='

 Sistema Helios UCS Ajuda!

## Eleição Privada - Por favor autentique-se

Essa eleição, com o fingerprint `piqiyyhR4kyeVUNkUXwkgqtswfok0aapYAsivn0P1pA`, é privada, e somente poderá determinados.

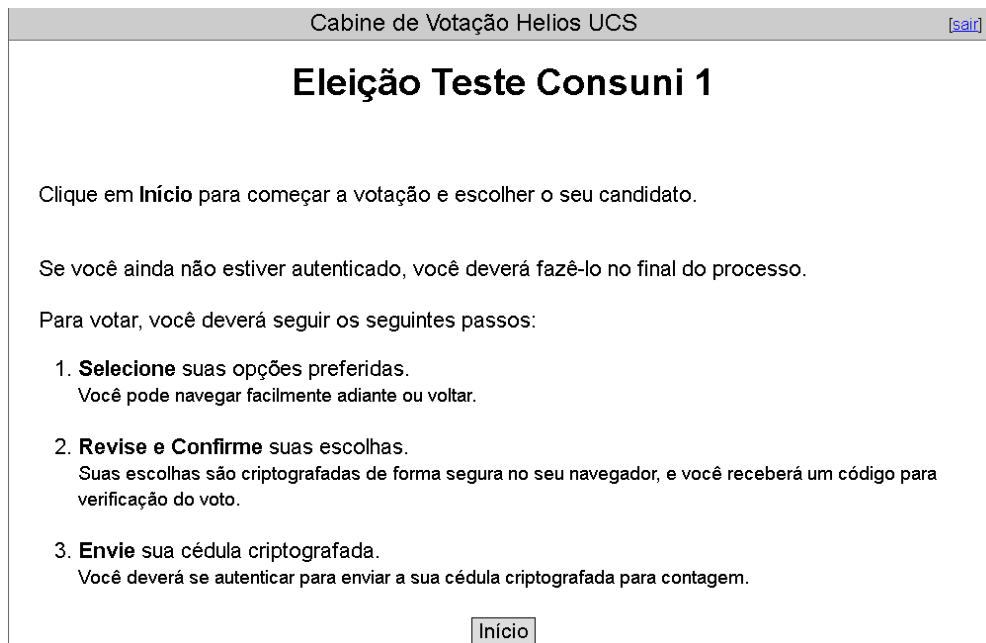
Por favor informe o **usuário e senha que você recebeu por e-mail**.

Usuario:

Senha:

**Acessar**

4 – Ao seu autenticar, você entrará na cabine de votação online. Confira no título se você está votando na categoria correta (Titular, Adjunto ou Auxiliar e Assistente).



Cabine de Votação Helios UCS [sair](#)

### Eleição Teste Consuni 1

Clique em **Início** para começar a votação e escolher o seu candidato.

Se você ainda não estiver autenticado, você deverá fazê-lo no final do processo.

Para votar, você deverá seguir os seguintes passos:

- Selecione** suas opções preferidas.  
Você pode navegar facilmente adiante ou voltar.
- Revise e Confirme** suas escolhas.  
Suas escolhas são criptografadas de forma segura no seu navegador, e você receberá um código para verificação do voto.
- Envie** sua cédula criptografada.  
Você deverá se autenticar para enviar a sua cédula criptografada para contagem.

**Início**

5 - Clique em **Início** para começar a votação. A cédula de votação irá mostrar a relação de candidatos, além das opções BRANCO e NULO. Ao lado do nome de cada candidato existe um link para leitura da biografia e propostas de cada candidato. Escolha uma opção e clique em **Prosseguir**.

Cabine de Votação Helios UCS

[\[sair\]](#)

# Eleição Teste Consuni 1

(1) Selecionar

(2) Revisar

(3) Enviar

**Vote em seu candidato para a categoria Auxiliar e Assistente**

#1 de 1 — vote questão 1

☒ Candidato 1 [\[mais informações\]](#)

☐ Candidato 2 [\[mais informações\]](#)

☐ Candidato 3 [\[mais informações\]](#)

☐ BRANCO

☐ NULO

Prosseguir

Chave de autenticidade da Eleição: **piqiiyhR4kYeVUNkUXwkqqtswfoK0aapYAsivn0P1pA**

[ajuda!](#)

6 – Após clicar em **Prosseguir**, a sua cédula com o seu voto é demonstrado para conferência. Nesse momento, você pode voltar para alterar a sua resposta clicando em **editar respostas**. Se o seu voto lhe parecer correto, clique em **Clique sua escolha e cifrar a cédula para depositar na urna**.

Cabine de Votação Helios UCS

[\[sair\]](#)

## Eleição Teste Consuni 1

(1) Selecionar

**(2) Revisar**

(3) Enviar

### Revise sua Cédula

Questão #1: Vote em seu candidato para a categoria Auxiliar e Assistente

✓ Candidato 1

[\[editar respostas\]](#)


Ao clicar em "Confirmar sua escolha e cifrar cédula para depositar na urna", a versão descriptografada de sua cédula será destruída, e somente a versão criptografada será gravada. A versão criptografada será submetida ao servidor Helios UCS.

Confirmar sua escolha e cifrar cédula para depositar na urna

Chave de autenticidade da Eleição: **piqiiyhR4kYeVUNkUXwkqqtswFoK0aapYAsivn0P1pA**

[ajuda!](#)


7 – Por fim, para enviar o seu voto, clique em **ENVIE seu voto**. O seu voto pode ser feito apenas uma vez.



Sistema Helios UCS

Ajuda!

Enviar o seu voto para **Eleição Teste Consuni 1...**


Você está logado como  Jeronimo Zucco

ENVIE seu voto

cancelar

Se você cancelar agora, o seu voto *NÃO* será gravado.

8 – Ao enviar o seu voto, você visualizará a seguinte tela confirmando que o seu voto foi enviado com sucesso:



Sistema Helios UCSAjuda!

## Eleição Teste Consuni 1 — Voto Enviado com Sucesso!


Parabéns, seu voto foi enviado com **sucesso!**

O seu código para verificação do voto é:



**rZV6ujE2SSg4/WMoTqBw7vurN8V4QQV/Hr3iQQfW5yM**

[ [retornar para as informações da eleição](#) ]

9 – Você também receberá um e-mail de confirmação na sua conta pessoal da UCS de que seu voto foi enviado com sucesso:

Eleição Teste Consuni 1 - voto enviado 

Entrada x

**Sistema Helios UCS**  
para mim 

Você votou com sucesso na eleição Eleição Teste Consuni 1.  
Sua cédula foi armazenada em: <https://votacao.ucs.br/helios/v/rZV6ujE2>

\*\*\*

Seu voto é pessoal e sigiloso, pois durante o processo a cédula é criptografada para transmissão e armazenamento.